

**2021 M. GRUODŽIO 31 D. PASIBAIGUSIŲ  
METŲ FINANSINIŲ ATASKAITŲ RINKINYS**

Parengta pagal viešojo sektoriaus apskaitos ir finansinės atskaitomybės standartus

## 2021 M. GRUODŽIO 31 D. pasibaigusį metų FINANSINIŲ ATASKAITŲ RINKINYS

(Visos sumos eurais, jei nenurodyta kitaip)

Patvirtinta  
ID: -2147395521  
D/L: 2022-03-31 14:10:30FINANSINĖS BŪKLĖS ATASKAITA  
PAGAL 2021 M. GRUODŽIO 31 D. DUOMENIS\_\_\_\_\_  
(data) Nr. \_\_\_\_\_

Pateikimo valiuta ir tikslumas: eurais

Eil. Nr.	Straipsniai	Pastabos Nr.	Paskutinė ataskaitinio laikotarpio diena	Paskutinė praėjusio ataskaitinio laikotarpio diena
1	2	3	4	5
<b>A</b>	<b>ILGALAIKIS TURTAS</b>		<b>43.905.680,71</b>	<b>45.872.083,33</b>
I	Nematerialusis turtas	P03	131.323,47	62.381,77
I.1	Plėtros darbai			
I.2	Programinė įranga ir jos licencijos		131.186,80	55.985,94
I.3	Kitas nematerialusis turtas		136,67	6.395,83
I.4	Nebaigti projektai ir išankstiniai mokėjimai			
I.5	Prestižas			
II	Ilgalaikis materialusis turtas	P04	43.770.012,94	45.805.357,26
II.1	Žemė			
II.2	Pastatai		17.059.371,66	17.915.331,82
II.3	Infrastruktūros ir kiti statiniai		5.201.981,22	5.453.916,42
II.4	Nekilnojamosios kultūros vertybės		9.403.094,00	9.403.094,00
II.5	Mašinos ir įrenginiai		475.148,06	676.547,71
II.6	Transporto priemonės		9.995.898,45	10.786.673,01
II.7	Kilnojamosios kultūros vertybės			
II.8	Baldai ir biuro įranga		106.894,47	91.114,96
II.9	Kitas ilgalaikis materialusis turtas		1.458.028,05	1.425.433,39
II.10	Nebaigta statyba ir išankstiniai mokėjimai		69.597,03	53.245,95
III	Ilgalaikis finansinis turtas		4.344,30	4.344,30
IV	Mineraliniai ištekliai ir kitas ilgalaikis turtas			
<b>B</b>	<b>BIOLOGINIS TURTAS</b>	P07	<b>24.487,93</b>	<b>22.775,96</b>
<b>C</b>	<b>TRUMPALAIKIS TURTAS</b>		<b>10.382.321,63</b>	<b>4.493.466,07</b>
I	Atsargos	P08	97.708,34	95.040,75
I.1	Strateginės ir neliečiamosios atsargos			
I.2	Medžiagos, žaliavos ir ūkinis inventorių		27.715,40	15.569,95
I.3	Nebaigta gaminti produkcija ir nebaigtos vykdyti sutartys		0,00	2.250,00
I.4	Pagaminta produkcija, atsargos, skirtos parduoti (perduoti)		69.992,94	77.220,80
I.5	Ilgalaikis materialusis ir biologinis turtas, skirtas parduoti		0,00	
II	Išankstiniai apmokėjimai	P09	66.177,88	67.146,75
III	Per vienus metus gautinos sumos	P10	2.193.288,10	1.196.735,97
III.1	Gautinos trumpalaikės finansinės sumos			
III.2	Gautini mokesčiai ir socialinės įmokos		610,37	348,09
III.3	Gautinos finansavimo sumos			260,00
III.4	Gautinos sumos už turto naudojimą, parduotas prekes, turtą, paslaugas		1.154.767,38	293.888,45
III.5	Sukauptos gautinos sumos		1.034.118,85	686.827,26
III.6	Kitos gautinos sumos		3.791,50	215.412,17
IV	Trumpalaikės investicijos			
V	Pinigai ir pinigų ekvivalentai	P11	8.025.147,31	3.134.542,60
	<b>IŠ VISO TURTO:</b>		<b>54.312.490,27</b>	<b>50.388.325,36</b>

(tęsinys kitame puslapyje)

2021 M. GRUODŽIO 31 D. pasibaigusį metų FINANSINIŲ ATASKAITŲ RINKINYS

(Visos sumos eurais, jei nenurodyta kitaip)

FINANSINĖS BŪKLĖS ATASKAITA  
PAGAL 2021 M. GRUODŽIO 31 D. DUOMENIS (tęsinys)

Eil. Nr.	Straipsniai	Pastabos Nr.	Paskutinė ataskaitinio laikotarpio diena	Paskutinė praėjusio ataskaitinio laikotarpio diena
1	2	3	4	5
<b>D</b>	<b>FINANSAVIMO SUMOS</b>	<b>P12</b>	<b>37.067.858,39</b>	<b>39.027.220,63</b>
I	Iš valstybės biudžeto		12.365.219,71	13.415.604,66
II	Iš savivaldybės biudžeto		8.069,73	8.063,23
III	Iš Europos Sąjungos, užsienio valstybių ir tarptautinių organizacijų		24.447.545,82	25.437.382,53
IV	Iš kitų šaltinių		247.023,13	166.170,21
<b>E</b>	<b>ĮSIPAREIGIJIMAI</b>		<b>2.882.911,22</b>	<b>2.513.410,42</b>
I	Ilgalaikiai įsipareigojimai		437.054,82	721.540,90
I.1	Ilgalaikiai finansiniai įsipareigojimai	P13 P14	385.720,00	674.440,00
I.2	Ilgalaikiai atidėjiniai			
I.3	Kiti ilgalaikiai įsipareigojimai		51.334,82	47.100,90
II	Trumpalaikiai įsipareigojimai		2.445.856,40	1.791.869,52
II.1	Ilgalaikių atidėjinių einamųjų metų dalis ir trumpalaikiai atidėjiniai			
II.2	Ilgalaikių įsipareigojimų einamųjų metų dalis	P13 P14	144.360,00	0,00
II.3	Trumpalaikiai finansiniai įsipareigojimai			
II.4	Mokėtinos subsidijos, dotacijos ir finansavimo sumos	P17	4.638,26	
II.5	Mokėtinos sumos į Europos Sąjungos biudžetą			
II.6	Mokėtinos sumos į biudžetą ir fondus			
II.6.1	Grąžintinos finansavimo sumos			
II.6.2	Kitos mokėtinos sumos biudžetui			
II.7	Mokėtinos socialinės išmokos			
II.8	Grąžintini mokesčiai, įmokos ir jų permokos			
II.9	Tiekėjams mokėtinos sumos	P17	182.069,87	42.940,82
II.10	Su darbo santykiais susiję įsipareigojimai			
II.11	Sukauptos mokėtinos sumos	P17	928.209,69	782.590,38
II.12	Kiti trumpalaikiai įsipareigojimai	P17	1.186.578,58	966.338,32
<b>F</b>	<b>GRYNASIS TURTAS</b>	<b>P18</b>	<b>14.361.720,66</b>	<b>8.847.694,31</b>
I	Dalininkų kapitalas		12.808.041,97	12.808.041,97
II	Rezervai		2.445.863,60	2.445.863,60
II.1	Tikrosios vertės rezervas		2.445.863,60	2.445.863,60
II.2	Kiti rezervai			
III	Nuosavybės metodo įtaka			
IV	Sukauptas perviršis ar deficitas		-892.184,91	-6.406.211,26
IV.1	Einamųjų metų perviršis ar deficitas		5.514.026,35	2.099.223,14
IV.2	Ankstesnių metų perviršis ar deficitas		-6.406.211,26	-8.505.434,40
<b>G</b>	<b>MAŽUMOS DALIS</b>			
	<b>IŠ VISO FINANSAVIMO SUMŲ, ĮSIPAREIGIJIMŲ, GRYNOJO TURTO IR MAŽUMOS DALIES:</b>		<b>54.312.490,27</b>	<b>50.388.325,36</b>

Rektorius

(viešojo sektoriaus subjekto vadovas arba jo įgaliotas administracijos vadovas)

Vyr. buhalterė

(vyriausiasis buhalteris (bhalteris))

(parašas)

(parašas)

Artūras Razbadauskas

(vardas ir pavardė)

Silvija Tuminiene

(vardas ir pavardė)



2021 M. GRUODŽIO 31 D. pasibaigusių metų FINANSINIŲ ATASKAITŲ RINKINYS

(Visos sumos eurais, jei nenurodyta kitaip)

Patvirtinta  
ID: -2147395521  
D/L: 2022-03-31 14:10:30

VEIKLOS REZULTATŲ ATASKAITA  
PAGAL 2021 M. GRUODŽIO 31 D. DUOMENIS

\_\_\_\_\_ Nr. \_\_\_\_\_  
(data)

Pateikimo valiuta ir tikslumas: eurais

Eil. Nr.	Straipsniai	Pastabos Nr.	Ataskaitinis laikotarpis	Pradžės ataskaitinis laikotarpis
1	2	3	4	5
<b>A</b>	<b>PAGRINDINĖS VEIKLOS PAJAMOS</b>		<b>21.999.794,22</b>	<b>22.218.467,07</b>
I	FINANSAVIMO PAJAMOS		17.093.029,76	17.485.118,34
I.1	Iš valstybės biudžeto		11.135.596,21	11.188.733,70
I.2	Iš savivaldybių biudžetų		30.099,72	70.168,09
I.3	Iš ES, užsienio valstybių ir tarptautinių organizacijų lėšų		5.810.893,77	6.173.179,75
I.4	Iš kitų finansavimo šaltinių		116.440,06	53.036,80
II	MOKESČIŲ IR SOCIALINIŲ ĮMOKŲ PAJAMOS		4.906.764,46	4.733.348,73
III	PAGRINDINĖS VEIKLOS KITOS PAJAMOS		4.906.764,46	4.733.348,73
III.1	Pagrindinės veiklos kitos pajamos	P21	4.906.764,46	4.733.348,73
III.2	Pervestinių į biudžetą pagrindinės veiklos kitų pajamų suma			
<b>B</b>	<b>PAGRINDINĖS VEIKLOS SĄNAUDOS</b>	<b>P02</b>	<b>-20.679.352,96</b>	<b>-20.611.704,32</b>
I	DARBO UŽMOKESČIO IR SOCIALINIO DRAUDIMO	P22	-13.805.751,43	-12.041.336,17
II	NUSIDĖVĖJIMO IR AMORTIZACIJOS		-1.807.456,70	-2.418.234,18
III	KOMUNALINIŲ PASLAUGŲ IR RYŠIŲ		-638.454,78	-469.349,26
IV	KOMANDIRUOČIŲ		-323.183,32	-338.487,64
V	TRANSPORTO		-31.352,37	-16.969,21
VI	KVALIFIKACIJOS KĖLIMO		-126.324,07	-20.512,22
VII	PAPRASTOJO REMONTO IR EKSPLOATAVIMO		-57.524,32	-114.819,60
VIII	NUVERTĖJIMO IR NURAŠYTŲ SUMŲ		-12.332,63	-1.536.278,06
IX	SUNAUDOTŲ IR PARDUOTŲ ATSARGŲ SAVIKAINA		-412.636,84	-354.418,53
X	SOCIALINIŲ IŠMOKŲ		-285.784,10	-299.265,39
XI	NUOMOS		-5.001,58	-1.693,60
XII	FINANSAVIMO		-664.293,05	-905.978,49
XIII	KITŲ PASLAUGŲ		-1.657.470,49	-1.439.490,04
XIV	KITOS		-851.787,28	-654.871,93
<b>C</b>	<b>PAGRINDINĖS VEIKLOS PERVERŠIS AR DEFICITAS</b>		<b>1.320.441,26</b>	<b>1.606.762,75</b>
<b>D</b>	<b>KITOS VEIKLOS REZULTATAS</b>		<b>4.237.721,94</b>	<b>230.638,08</b>
I	KITOS VEIKLOS PAJAMOS	P21	5.203.622,59	494.400,85
II	PERVESTINOS Į BIUDŽETĄ KITOS VEIKLOS PAJAMOS			
III	KITOS VEIKLOS SĄNAUDOS		-965.900,65	-263.762,77
<b>E</b>	<b>FINANSINĖS IR INVESTICINĖS VEIKLOS REZULTATAS</b>	<b>P23</b>	<b>-44.136,85</b>	<b>-33.529,14</b>
<b>F</b>	<b>APSKAITOS POLITIKOS KEITIMO IR ESMINIŲ APSKAITOS KLAIDŲ TAISYMO ĮTAKA</b>			<b>295.351,45</b>
<b>G</b>	<b>PELNO MOKESTIS</b>			
<b>H</b>	<b>GRYNASIS PERVERŠIS AR DEFICITAS PRIEŠ NUOSAVYBĖS METODO ĮTAKĄ</b>		<b>5.514.026,35</b>	<b>2.099.223,14</b>
<b>I</b>	<b>NUOSAVYBĖS METODO ĮTAKA</b>			
<b>J</b>	<b>GRYNASIS PERVERŠIS AR DEFICITAS</b>		<b>5.514.026,35</b>	<b>2.099.223,14</b>
I	TENKANTIS KONTROLIUOJANČIAJAM SUBJEKTUI			
II	TENKANTIS MAŽUMOS DALIAI			

\_\_\_\_\_  
Rektorius  
(viešojo sektoriaus subjekto vadovas arba jo įgaliotas administracijos vadovas)

\_\_\_\_\_  
Vyr. buhalterė  
(vyriausiasis buhalteris (bhalteris))

(parašas)

(parašas)

\_\_\_\_\_  
Artūras Razbadauskas  
(vardas ir pavardė)

\_\_\_\_\_  
Silvija Tuminienė  
(vardas ir pavardė)




GRYNOJO TURTO POKYČIŲ ATASKAITA  
 PAGAL 2021 M. GRUODŽIO 31 D. DUOMENIS

Nr. \_\_\_\_\_  
 (data)

*Pateikimo valiuta ir tikslumas: eurais*

Eil. Nr.	Straipsniai	Pastabos Nr.	Tenka kontroliuojančiam subjektui					Iš viso	Mažumos dalis
			Dalininkų kapitalas	Tikrosios vertės rezervas	Kiti rezervai	Nuosavybės metodo įtaka	Sukauptas perviršis ar deficitas prieš nuosavybės metodo įtaką		
1	2	3	4	5	6	7	8	9	10
1	Likutis užpraejusio laikotarpio paskutinę dieną		12.808.041,97	2.445.863,60	X		-8.505.434,40	6.748.471,17	
2	Perimto ilgalaikio turto iš kito viešojo sektoriaus subjekto įtaka		X		X				
3	Perduoto arba parduoto ilgalaikio turto kitam subjektui įtaka		X		X				
4	Kitos rezervų padidėjimo (sumažėjimo) sumos		X		X				
5	Kiti sudaryti rezervai		X		X				
6	Kiti panaudoti rezervai		X		X				
7	Dalininkų (nuosavo) kapitalo padidėjimo (sumažėjimo) sumos		X		X				
8	Ataskaitinio laikotarpio grynasis perviršis ar deficitas		X		X			2.099.223,14	
9	Kiti pokyčiai								
10	Likutis praėjusio laikotarpio paskutinę dieną		12.808.041,97	2.445.863,60	X		-6.406.211,26	8.847.694,31	
11	Perimto ilgalaikio turto iš kito viešojo sektoriaus subjekto įtaka		X		X				
12	Perduoto arba parduoto ilgalaikio turto kitam subjektui įtaka		X		X				
13	Kitos rezervų padidėjimo (sumažėjimo) sumos		X		X				
14	Kiti sudaryti rezervai		X		X				
15	Kiti panaudoti rezervai		X		X				
16	Dalininkų (nuosavo) kapitalo padidėjimo (sumažėjimo) sumos		X		X				
17	Ataskaitinio laikotarpio grynasis perviršis ar deficitas		X		X			5.514.026,35	
18	Kiti pokyčiai								
19	Likutis ataskaitinio laikotarpio paskutinę dieną		12.808.041,97	2.445.863,60			-892.184,91	14.361.720,66	

X pažymėti ataskaitos laukai nepildomi.

  
 (parašas)  
 Artūras Razbadauskas  
 (vardas ir pavardė)

Rektorius  
 (teises aktais įpareigoto pasirašyti asmens pareigų pavadinimas)

Vyr. buhalterė  
 (vyr. buhalteris, icigu orivaloma pagal teises aktus)

**PINIGŲ SRAUTŲ ATASKAITA**  
**PAGAL 2021 M. GRUODŽIO 31 D. DUOMENIS**

Nr. \_\_\_\_\_  
 (data)

Pateikimo valiuta ir tikslumas: *eurais*

Eil. Nr.	Straipsniai	Pastabos Nr.	Ataskaitinis laikotarpis			Praėjęs ataskaitinis laikotarpis			Iš viso
			Tiesioginiai pinigų srautai	Netiesioginiai pinigų srautai	Iš viso	Tiesioginiai pinigų srautai	Netiesioginiai pinigų srautai	Iš viso	
			4	5	6	7	8	9	
<b>I</b>	<b>2</b>	<b>3</b>							
<b>A</b>	<b>PAGRINDINĖS VEIKLOS PINIGŲ SRAUTAI</b>		<b>1.287.135,87</b>	<b>0,00</b>	<b>1.287.135,87</b>	<b>2.077.883,75</b>	<b>0,00</b>	<b>2.077.883,75</b>	
I	Iplaukos		13.377.719,38	7.946.765,00	21.324.484,38	12.930.505,93	7.088.783,00	20.019.288,93	
I.1	Finansavimo sumos kitoms išlaidoms ir atsargoms:		5.830.540,19	7.946.765,00	13.777.305,19	6.432.790,64	7.088.783,00	13.521.573,64	
I.1.1	Iš valstybės biudžeto		581.901,91	7.946.765,00	8.528.666,91	791.700,04	7.088.783,00	7.880.483,04	
I.1.2	Iš savivaldybės biudžeto					77.005,87	0,00	77.005,87	
I.1.3	Iš ES, užstienio valstybių ir tarptautinių organizacijų lėšų		5.047.998,00	0,00	5.047.998,00	5.401.785,79	0,00	5.401.785,79	
I.1.4	Iš kitų šaltinių		200.640,28	0,00	200.640,28	162.298,94	0,00	162.298,94	
I.2	Iš mokesčių								
I.3	Iš socialinių įmokų		4.884.197,58	0,00	4.884.197,58	5.667.360,90	0,00	5.667.360,90	
I.4	Už suteiktas paslaugas iš pirkėjų								
I.5	Už suteiktas paslaugas iš biudžeto								
I.6	Gautos palūkanos		2.662.981,61	0,00	2.662.981,61	830.354,39	0,00	830.354,39	
I.7	Kitos įplaukos		-848.227,33	0,00	-848.227,33	-1.081.142,58	0,00	-1.081.142,58	
II	Pervestos lėšos								
II.1	I valstybės biudžeta								
II.2	I savivaldybių biudžetus								
II.3	ES, užstienio valstybėms ir tarptautinėms organizacijoms								
II.4	I kitus išteklių fondus								
II.5	Viešojo sektoriaus subjektams		-298.099,32	0,00	-298.099,32	-307.163,29	0,00	-307.163,29	
II.6	Kitiems subjektams		-550.128,01	0,00	-550.128,01	-773.979,29	0,00	-773.979,29	
III	Išmokos	P02	-11.242.356,18	-7.946.765,00	-19.189.121,18	-9.771.479,60	-7.088.783,00	-16.860.262,60	
III.1	Darbo užmokesčio ir socialinio draudimo		-7.015.860,12	-6.863.765,00	-13.879.625,12	-6.221.064,97	-6.024.783,00	-12.245.847,97	
III.2	Komunalinių paslaugų ir ryšių		-222.461,61	-468.000,00	-690.461,61	-170.399,70	-415.300,00	-585.699,70	
III.3	Komandiruočių		-341.094,37	0,00	-341.094,37	-370.471,07	0,00	-370.471,07	
III.4	Transporto		-101.853,57	0,00	-101.853,57	-97.684,15	-7.000,00	-104.684,15	
III.5	Kvalifikacijos kėlimo		-96.109,94	0,00	-96.109,94	-24.909,91	0,00	-24.909,91	
III.6	Paprastojo remonto ir eksploataavimo		-44.470,39	-15.000,00	-59.470,39	-46.423,28	-5.000,00	-51.423,28	
III.7	Atsargų įsigijimo		-465.164,39	0,00	-465.164,39	-431.845,54	0,00	-431.845,54	
III.8	Socialinių išmokų		-21.628,64	0,00	-21.628,64	-140.320,54	0,00	-140.320,54	
III.9	Nuomos		-5.079,58	0,00	-5.079,58	-1.839,95	0,00	-1.839,95	
III.10	Kitų paslaugų įsigijimo		-1.721.489,35	0,00	-1.721.489,35	-1.568.196,80	-56.700,00	-1.624.896,80	
III.11	Sumokėtos palūkanos		-19.101,30	0,00	-19.101,30	-23.711,16	0,00	-23.711,16	
III.12	Kitos išmokos		-1.188.042,92	-600.000,00	-1.788.042,92	-674.612,53	-580.000,00	-1.254.612,53	

(tesinys kitame puslapyje)



Klaipėdos universitetas, 211951150 H. Manto g. 84, Klaipėdos m., Klaipėdos m. sav.

2021 M. GRUODŽIO 31 D. PASIBAIGUSIŲ METŲ FINANSINIŲ ATASKAITŲ RINKINYS

(Visos sumos eurais, jei nenurodyta kitaip)

PINIGŲ SRAUTŲ ATASKAITA  
PAGAL 2021 M. GRUODŽIO 31 D. DUOMENIS (tesinys)

Eil. Nr.	Straipsniai	Pastabos Nr.	Ataskaitinis laikotarpis		Prašę ataskaitinis laikotarpis		Iš viso	
			Tiesioginiai pinigų srautai	Netiesioginiai pinigų srautai	Tiesioginiai pinigų srautai	Netiesioginiai pinigų srautai		
I	2	3	4	5	6	7	8	9
B	<b>INVESTICINĖS VEIKLOS PINIGŲ SRAUTAI</b>		3.776.970,07	0,00	3.776.970,07	-332.704,68	0,00	-332.704,68
I	Ilgalaikio turto (išskyrus finansinį) ir biologinio turto įsigijimas		-465.952,26	0,00	-465.952,26	-332.704,68	0,00	-332.704,68
II	Ilgalaikio turto (išskyrus finansinį) ir biologinio turto perleidimas		4.242.922,33	0,00	4.242.922,33			
III	Ilgalaikio finansinio turto įsigijimas							
IV	Ilgalaikio finansinio turto perleidimas							
V	Terminuotųjų indelių (padidėjimas) sumažėjimas							
VI	Gauti dividendai							
VII	Kiti investicinės veiklos pinigų srautai							
C	<b>FINANSINĖS VEIKLOS PINIGŲ SRAUTAI</b>		-129.583,11	0,00	-129.583,11	-128.651,14	0,00	-128.651,14
I	Įplaukos iš gautų paskolų							
II	Gautų paskolų grąžinimas		-144.360,00	0,00	-144.360,00	-144.360,00	0,00	-144.360,00
III	Finansinės nuomos (lizingo) įsipareigojimų apmokėjimas							
IV	Gautos finansavimo sumos ilgalaikiam ir biologiniam turtui įsigyti					140.977,56	0,00	140.977,56
IV.1	Iš valstybės biudžeto					16.456,25	0,00	16.456,25
IV.2	Iš savivaldybės biudžeto					123.655,31	0,00	123.655,31
IV.3	Iš ES, užsienio valstybių ir tarptautinių organizacijų					866,00	0,00	866,00
IV.4	Iš kitų šaltinių					-1.040,56	0,00	-1.040,56
V	Grąžintos ir perduotos finansavimo sumos ilgalaikiam ir biologiniam turtui įsigyti							
VI	Gauti dalininko įnašai							
VII	Kiti finansinės veiklos pinigų srautai		14.776,89	0,00	14.776,89	-124.228,14	0,00	-124.228,14
D	<b>VALUTOS KURSŲ PASIKEITIMO ĮTAKA PINIGŲ IR PINIGŲ EKVIVALENTŲ LJKUČIUI</b>		-43.918,12	0,00	-43.918,12	-33.392,21	0,00	-33.392,21
I	P pinigų ir pinigų ekvivalentų padidėjimas (sumažėjimas)		4.890.604,71	0,00	4.890.604,71	1.583.135,72	0,00	1.583.135,72
II	P pinigai ir pinigų ekvivalentai ataskaitinio laikotarpio pradžioje		3.134.542,60		3.134.542,60	1.551.406,88		1.551.406,88
III	P pinigai ir pinigų ekvivalentai ataskaitinio laikotarpio pabaigoje		8.025.147,31		8.025.147,31	3.134.542,60		3.134.542,60

Rektorius

(viešojo sektoriaus subjekto vadovas arba jo įgaliotas administracijos vadovas)

Vyr. buhalterė

(vyriausiasis buhalteris (buhalteris))

(parašas)

(parašas)

Artūras Razbadauskas  
(vardas ir pavardė)

Silvija Tuminiė  
(vardas ir pavardė)



# KLAIPĖDOS UNIVERSITETAS

Viešoji įstaiga, H. Manto g. 84, 92294 Klaipėda, tel. (8 46) 398 900, 398 901, faks. (8 46) 398 999. e.p.: [rektorius@ku.lt](mailto:rektorius@ku.lt) Duomenys kaupiami ir saugomi Juridinių asmenų registre, kodas 211951150, PVM mokėtojo kodas LT 119511515

## FINANSINIŲ ATASKAITŲ AIŠKINAMASIS RAŠTAS PAGAL 2021 M. GRUODŽIO 31 D. DUOMENIS

2022-03-15

### I. BENDROJI DALIS

Vš.Į. Klaipėdos universitetas, į.k. 211951150, H. Manto g. 84, Klaipėda.

Klaipėdos universitetas, kaip biudžetinė įstaiga įsteigtas 1991 m. sausio 1 dieną Lietuvos Respublikos Aukščiausiosios Tarybos (Steigiamojo Seimo) nutarimu Nr. 1-640. Klaipėdos universiteto steigėjas Lietuvos Respublikos Seimas. Lietuvos Respublikos Švietimo, mokslo ir sporto ministerija įgyvendina valstybės, kaip įstaigos savininkės, turtines ir neturtines teises ir pareigas. 2011 metų sausio 05 d. Klaipėdos universitetas tapo viešąja įstaiga. Savo akademinę veiklą pradėjo 1991 m. rugsėjo 1 d. turėdamas tris fakultetus (Humanitarinių ir gamtos mokslų, Jūrų technikos ir Pedagogikos) ir apie 3 000 studentų. Universitetas kūrėsi tuo metu Klaipėdoje buvusių aukštųjų mokyklų fakultetų arba jų filialų pagrindu.

Universitetas įgyvendina žmogaus ir intelektualios visuomenės ugdymo misiją, saugodamas Vakarų Lietuvos kultūrinį ir istorinį paveldą, puoselėja senas tradicijas. Mokslo ir studijų vienovė, jų kokybinė integracija į Lietuvos bei Europos mokslinę erdvę - pagrindinis Universiteto veiklos principas. Universiteto misija yra universali ir kartu išskirtinė, tenkinant Lietuvos kaip jūrų valstybės reikmes rengti kvalifikuotus specialistus, atlikti fundamentaliuosius ir taikomuosius tyrimus.

Klaipėdos universitetas yra orientuotas į Vakarų demokratinių universitetų modelį. Įgyvendinamos studijų programos, atitinkančios Europos ir JAV universitetų reikalavimus. Jis formuojasi kaip autonomiškas, modernus mokslo ir studijų židinys, ypač reikšmingas šalies, Vakarų Lietuvos regionui ir Baltijos jūros universitetų sandraugai.

Klaipėdos universitetas turi kontroliuojamą ir asocijuotą subjektą – Vš.Į. Klaipėdos mokslo ir technologijų parką, esantį adresu Vilhelmo Berbomo g. 10, Klaipėda, kurio pagrindinė veikla – mokslo ir verslo bendradarbiavimas, specializuotų paslaugų „žaliųjų“ ir „mėlynųjų (jūrinių) technologijų srityse teikimas.

Universitete šiandien studijuoja 2 258 studentai (2020 m. 2 412), lyginant su praėjusiu ataskaitiniu laikotarpiu - sumažėjo 154 studentais, dirba 850 darbuotojų (2020 m. 850 darbuotojų), lyginant su praėjusiu ataskaitiniu laikotarpiu darbuotojų pokyčio nebuvo.

Veikia 3 fakultetai (Jūros technologijų ir Gamtos mokslų, Socialinių ir Humanitarinių mokslų, Sveikatos mokslų), 2 mokslo institutai (Baltijos regiono istorijos ir archeologijos, Jūros tyrimų), infrastruktūros paslaugų centras, biblioteka, Botanikos sodas, leidykla. Nuo 2018 m. liepos 1 d. 2018 m. birželio 20 d. Lietuvos Respublikos Vyriausybės nutarimu Nr. 604 Klaipėdos universitetui perduotas nekilnojamasis ir kitas ilgalaikis materialus turtas Klaipėdoje, Smiltynės g. Tuo pagrindu Universitete įkurta Žuvininkystės ir akvakultūros laboratorija. Klaipėdos universitetas turi didžiausią Lietuvoje mokslo tiriamąjį-mokomąjį burlaivį „Brabander“, skirtą studentų praktikai ir jūrinėms ekspedicijoms, plaukiojančią mokslinę laboratoriją „Mintis“.

Pagrindinė Universiteto funkcija - švietimas ir mokslas.

2021 metais Universiteto lėšų šaltiniai yra valstybės biudžeto tiksliniai asignavimai. Kiti universiteto pajamų šaltiniai: pajamos už teikiamas paslaugas, gauta parama, Europos struktūrinių fondų lėšos, Europos sąjungos lėšos, užsienio valstybių ir tarptautinių organizacijų lėšos, taip pat kitos teisėtai gaunamos lėšos.

Susiklosčius nepalankiai demografinėi situacijai, sumažėjus gyventojų skaičiui, ryškiai sumažėjo stojančių studijuoti universitete skaičius, dėl to sumažėjo ir valstybės biudžeto skiriami asignavimai, bei pajamos iš kitų finansavimo šaltinių.

Universiteto finansiniai metai yra kalendoriniai metai: finansinių metų pradžia - sausio 1 d., pabaiga - gruodžio 31 d. Ataskaitose pateikiami duomenys išreiškiami Lietuvos Respublikos piniginiiais vienetais – eurais ir centais.

## **II. APSKAITOS POLITIKA**

Klaipėdos universiteto apskaitos politika parinkta vadovaujantis Lietuvos Respublikos teisės aktais, atsižvelgiant į įstaigos teisinį statusą, struktūrą, veiklos sąlygas ir pobūdį. Apskaitos politika yra sisteminis apskaitos organizavimo aprašymas, atitinkantis Lietuvos Respublikos teisės aktus, galiojusius jos patvirtinimo dieną. Buhalterinė apskaita tvarkoma naudojant apskaitos programą „Navision“ ir „Edrana“.



Apskaitos dokumentai surašomi ir apskaitos registrai sudaromi lietuvių kalba, o prireikus, turi būti išversti į lietuvių kalbą. Klaipėdos universiteto buhalterinė apskaita tvarkoma, finansinė atskaitomybė rengiama ir teikiama vadovaujantis Lietuvos Respublikos buhalterinės apskaitos įstatymu, Lietuvos Respublikos biudžeto sandaros įstatymu, Lietuvos Respublikos finansų ministro patvirtintomis Biudžetinių įstaigų buhalterinės apskaitos organizavimo taisyklėmis, Biudžetinių įstaigų buhalterinės apskaitos taisyklėmis, kitais teisės aktais, Klaipėdos Universiteto rektoriaus patvirtinta apskaitos politika ir kitomis vidaus tvarkomis. Klaipėdos universiteto apskaitą tvarko Finansų ir buhalterinės apskaitos skyriaus vyriausiasis buhalteris tiesiogiai pavaldus Klaipėdos Universiteto rektoriui. Apskaita tvarkoma ir finansinė atskaitomybė teikiama Lietuvos Respublikos piniginiiais vienetais – eurais. Klaipėdos universitetas, tvarkydamas apskaitą ir sudarydamas finansinę atskaitomybę, vadovaujasi tęstinumo, ūkio subjekto, periodiškumo, pastovumo, palyginimo, piniginio mato, atsargumo, neutralumo, turinio svarbos principais.

Nuo 2010 m. sausio 1 d. Klaipėdos universitetas perėjo nuo anksčiau taikytos apskaitos politikos prie viešojo sektoriaus apskaitos ir finansinės atskaitomybės standartų (toliau-VSAFAS).

### **Ilgalaikis nematerialusis turtas**

Nematerialusis turtas pripažįstamas ir registruojamas, jei jis atitinka nematerialiojo turto apibrėžimą ir šiuos nematerialiojo turto pripažinimo kriterijus:

- yra lengvai atskiriamas nuo kitų turto vienetų;
- pagrįstai tikėtina, kad įstaiga busimaisiais laikotarpiais iš turto gaus ekonominės naudos;
- galima patikimai nustatyti turto įsigijimo ar pasigaminimo savikainą;
- Įstaiga turi teisę tuo turtu disponuoti (įskaitant teisę apriboti juo naudotiskitiems) ir jį kontroliuoti.

Įsigytas nematerialusis turtas pirminio pripažinimo metu apskaitoje registruojamas įsigijimo savikaina. Po pirminio pripažinimo riboto naudingo tarnavimo laiko nematerialusis turtas finansinėse ataskaitose yra rodomas įsigijimo savikaina, atėmus sukauptą amortizacijos ir turto nuvertėjimo sumą. Nematerialusis turtas yra amortizuojamas tiesiogiai proporcingu metodu per numatytą naudingo tarnavimo laiką.



Įstaiga nematerialiajam turtui taiko šiuos naudingo tarnavimo laikotarpius:

<b>Nematerialaus turto grupė</b>		<b>Naudingo tarnavimo laikotarpis</b>
<b>Programinė dokumentacija</b>	<b>jos licencijos, techninė</b>	1 metai
<b>Patentai, teisė</b>	<b>licencijos, įsigytos kitos</b>	1 metai
<b>Kitas nematerialus</b>		1 metai

#### **Neatlygintinai gautas turtas**

Įstaiga gali gauti nematerialųjį turtą neatlygintinai arba įsigyti už simbolinį atlygį, t. y. už reikšmingai mažesnę nei turto rinkos vertę. Prie neatlygintinai gauto turto priskiriamas Įstaigai teisės aktų nustatyta tvarka perduotas ir paaukotas ar padovanotas turtas.

Nematerialusis turtas, gautas iš kito viešojo sektoriaus subjekto teisės aktų nustatyta tvarka, apskaitoje registruojamas tokia pačia įsigijimo savikaina, kokia jis buvo užregistruotas perduodančio viešojo sektoriaus subjekto apskaitoje, taip pat apskaitoma perimto turto sukauptos amortizacijos sumos bei šis turtas amortizuojamas per likusį naudingo tarnavimo laikotarpį.

Kai nematerialusis turtas yra gautas neatlygintinai iš ne viešojo sektoriaus subjekto arba įsigytas už simbolinį atlygį, jo įsigijimo savikaina laikoma tikroji vertė turto įsigijimo dieną, jei tikrąją vertę įmanoma patikimai nustatyti, faktiškai sumokėtos (mokėtinos) sumos ir tikrosios turto vertės įsigijimo dieną skirtumas, jei turtas įsigytas už simbolinį atlygį, arba visa tikroji turto vertė įsigijimo dieną, jei turtas gautas neatlygintinai, apskaitoje registruojami kaip finansavimo sumos pagal 20-ojo VSAFAS „Finansavimo sumos“ nuostatas. Tuo atveju, kai tikrosios vertės negalima patikimai nustatyti, neatlygintinai gautas turtas apskaitoje registruojamas simboline vieno lito verte, o už simbolinį atlygį įsigytas turtas apskaitoje registruojamas to simbolinio atlygio verte.

#### **Tyrimų ir plėtros sąnaudos**

Tyrimų sąnaudos pripažįstamos sąnaudomis, kai patiriamos. Plėtros sąnaudos apskaitomos nematerialaus turto straipsnyje vykdant individualius projektus tik tuomet, kai Įstaiga turi technines galimybes pabaigti kurti turtą, kuris bus tinkamas naudojimui ar pardavimui, pagrindžia ketinimą sukurti ir sugebėjimą naudoti arba perduoti turtą, kuris sukurs būsimą ekonominę naudą, turi reikiamus resursus pabaigti kurti turtą ir galimybę tiksliai išmatuoti sąnaudas, susidariusias plėtros laikotarpiu.

Jei Įstaiga negali atskirti tyrimų etapo išlaidų nuo plėtros etapo išlaidų, visos išlaidos priskiriamos prie tyrimo etapo išlaidų ir pripažįstamos sąnaudomis tą ataskaitinį laikotarpį, kurį

susidarė. Išlaidos, kurias Įstaiga pripažino sąnaudomis ankstesniais ataskaitiniais laikotarpiais, vėliau negali būti pripažįstamos nematerialiojo turto pasigaminimo savikainos dalimi.

### **Vėlesnės išlaidos**

Vėlesnės išlaidos, susijusios su jau pripažintu apskaitoje ir Įstaigos naudojamu nematerialiuoju turto, pripažįstamos sąnaudomis tą ataskaitinį laikotarpį, kurį padaromos. Tačiau, jeigu Įstaiga gali patikimai nustatyti, kad tokios išlaidos leis iš esmės pagerinti naudojamą nematerialųjį turtą ir gauti iš to turto didesnės ekonominės naudos ateityje, ir jeigu jos gali būti patikimai įvertintos ir priskirtos prie konkretaus turto, šių išlaidų suma turi būti didinama turto įsigijimo savikaina.

### **Ilgalaikis materialusis turtas**

Ilgalaikis materialusis turtas pripažįstamas ir registruojamas apskaitoje, jei jis atitinka ilgalaikio materialiojo turto sąvoką ir VSAFAS nustatytus ilgalaikio materialiojo turto pripažinimo kriterijus.

Ilgalaikis materialusis turtas pagal pobūdį skirstomas į pagrindines grupes, nustatytas VSAFAS.

1. Įsigytas ilgalaikis materialusis turtas pirminio pripažinimo momentu apskaitoje registruojamas įsigijimo savikaina, pagal ilgalaikio materialiojo turto vienetus, kaip nurodyta ilgalaikio materialiojo turto universiteto tvarkos apraše.

2. Išankstiniai mokėjimai už ilgalaikį materialųjį turtą apskaitoje registruojami tam skirtose ilgalaikio materialiojo turto sąskaitose.

3. Po pirminio pripažinimo ilgalaikis materialusis turtas, išskyrus žemę ir kultūros vertybes, finansinėse ataskaitose rodomas įsigijimo savikaina, atėmus sukauptą nusidėvėjimo ir nuvertėjimo, jei jis yra, sumą.

4. Ilgalaikio materialiojo turto nudėvimoji vertė yra nuosekliai paskirstoma per visą turto naudingo tarnavimo laiką.

5. Ilgalaikio materialiojo turto nusidėvėjimas skaičiuojamas taikant LRV nutarimą „Dėl minimalios ilgalaikio materialiojo turto vertės nustatymo ir ilgalaikio turto nusidėvėjimo (amortizacijos) minimalių ir maksimalių ekonominių normatyvų viešojo sektoriaus subjektams patvirtinimo“ taikant tiesiogiai proporcingą metodą pagal konkrečius materialiojo turto nusidėvėjimo normatyvus, patvirtintus rektoriaus 2012.04.30 d. įsakymu Nr. 1-100.

<b>Materialaus turto grupė</b>	<b>Naudingo tarnavimo laikotarpis</b>
<b>Pastatai mūriniai</b>	90 metų
<b>Kiti pastatai</b>	70 metų
<b>Infrastruktūros ir kiti statiniai (betoniniai, gelžbetoniniai, akmens)</b>	20 metų
<b>Infrastruktūros ir kiti statiniai (metaliniai)</b>	30 metų
<b>Infrastruktūros ir kiti statiniai (mediniai ir kiti)</b>	7 metai
<b>Gamybos mašinos ir įrengimai</b>	5 metai
<b>Medicinos įranga</b>	5 metai
<b>Filmavimo, fotografavimo, mobiliojo ryšio</b>	2 metai
<b>Radijo ir televizijos, informacinių ir ryšių technologijų tinklų valdymo įrenginiai ir įranga</b>	5 metai
<b>Kitos mašinos ir įrengimai</b>	3 metai
<b>Lengvieji automobiliai</b>	5 metai
<b>Spec. automobiliai</b>	5 metai
<b>Autobusai, krovininiai automobiliai</b>	5 metai
<b>Kitos transporto priemonės</b>	5 metai
<b>Baldai</b>	3 metai
<b>Kompiuteriai ir jų įranga</b>	3 metai
<b>Kopijavimo ir dokumentų dauginimo priemonės</b>	3 metai
<b>Kita biuro įranga</b>	3 metai
<b>Ūkinis inventorių ir kiti reikmenys</b>	3 metai
<b>Kitas ilgalaikis materialus turtas</b>	3 metai

6. Kai turtas parduodamas arba nurašomas, jo įsigijimo savikaina, sukaupto nusidėvėjimo ir, jei yra, nuvertėjimo sumos nurašomos.

Turto likvidacinės vertės, naudingo tarnavimo laikotarpiai ir nusidėvėjimo metodai yra peržiūrimi ir, jei reikia, pakoreguojami kiekvienų finansinių metų pabaigoje.



## **Neatlygintinai gautas turtas**

Įstaiga gali gauti ilgalaikį materialųjį turtą neatlygintinai arba įsigyti už simbolinį atlygį, t. y. už reikšmingai mažesnę nei turto rinkos vertę. Prie neatlygintinai gauto turto priskiriamas ir Įstaigai perduotas teisės aktų nustatyta tvarka turtas, ir padovanotas turtas.

Ilgalaikis materialusis turtas, gautas iš kito viešojo sektoriaus subjekto teisės aktų nustatyta tvarka, kuriam iki perdavimo buvo taikomas įsigijimo savikainos metodas, apskaitoje registruojamas tokia pačia įsigijimo savikaina, kokia jis buvo užregistruotas perduodančio viešojo sektoriaus subjekto apskaitoje. Perimantis turtą Įstaiga taip pat registruoja sukauptą nusidėvėjimo sumą ir nuvertėjimo sumą turto perdavimo dieną. Tokio turto naudingo tarnavimo laikas turi būti lygus likusiam jo naudingo tarnavimo laikui. Perimto turto balansinė vertė perėmimo momentu taip pat registruojama kaip finansavimo sumos.

Ilgalaikio materialiojo turto, gauto iš kito viešojo sektoriaus subjekto teisės aktų nustatyta tvarka, kuriam iki perdavimo buvo taikomas tikrosios vertės metodas, įsigijimo savikaina perėmimo momentu yra prilyginama tikrajai vertei, kuria šis turtas buvo registruotas perduodančio viešojo sektoriaus subjekto apskaitoje. Tokia pati suma registruojama kaip finansavimo sumos.

Kitais atvejais neatlygintinai gautas arba perduotas ne už rinkos kainą turtas apskaitoje registruojamas tikrąja verte, kuri nustatoma pagal rinkos kainą, kai rinkoje prekiaujama šiuo turtu. Jei, neatlygintinai perduodant turtą, dokumente, kuriuo patvirtinamas turto perdavimas, nurodyta vertė neatitinka tikrosios to turto vertės, turto vienetas turi būti registruojamas apskaitoje tikrąja verte.

## **Vėlesnės išlaidos**

Ilgalaikio materialiojo turto eksploatavimo išlaidos priskiriamos prie to ataskaitinio laikotarpio, kuriuo jos buvo padarytos, sąnaudų, jeigu jos nepriskiriamos prie pagamintų atsargų ar kito ilgalaikio materialiojo turto pasigaminimo savikainos.

Ilgalaikio materialiojo turto rekonstravimo, remonto ir pan. atliktų darbų išlaidų registravimas apskaitoje priklauso nuo tų darbų teikiamo rezultato:

- esminio turto pagerinimo išlaidos apskaitoje registruojamos didinant atitinkamo ilgalaikio materialiojo turto įsigijimo savikainą;
- jei atlikti darbai nėra esminis turto pagerinimas, tokios išlaidos nurašomos į sąnaudas tą ataskaitinį laikotarpį, kai padarytos.

Jei Įstaiga, siekdamas įgyvendinti viešąjį interesą, atlieka turto, kurio nevaldo, kuriuo nesinaudoja (nesinuomoja ar kitaip nesinaudoja) ir nedisponuoja, esminio pagerinimo darbus, išlaidas šiems darbams atlikti pripažįsta ilgalaikiu materialiuoju turtu ir savo apskaitoje registruoja atskirą turto vieneta, kuri nudėvi per naudingo tarnavimo laiką.

## **Išnuomotas ir išsinuomotas turtas**

Išsinuomoto turto eksploatavimo ir paprastojo remonto išlaidos (jei jų nekompensuoja nuomotojas) pripažįstamos nuomininko veiklos sąnaudomis, jeigu jos nepriskiriamos pagamintų atsargų ar kito ilgalaikio materialiojo turto pasigaminimo savikainai. Jei nuomotojas nekompensuoja nuomininko padarytų esminio turto pagerinimo išlaidų, šias išlaidas nuomininkas registruoja kaip atskirą ilgalaikio materialiojo turto vienetą ir pripažįsta jo nusidėvėjimo sąnaudas per likusį nuomos laikotarpį.

Ilgalaikis materialusis turtas yra nurašomas jį pardavus arba kai iš jo naudojimo ar pardavimo nebesitikima jokios ekonominės naudos. Bet koks pelnas ar nuostoliai, atsirandantys dėl turto nurašymo (apskaičiuojamas kaip grynujų pardavimo pajamų ir balansinės turto vertės skirtumas), yra įtraukiami į tų metų veiklos rezultatų ataskaitą, kuriais turtas yra nurašomas.

## **Atsargos**

Pirminio pripažinimo metu atsargos įvertinamos įsigijimo (pasigaminimo) savikaina, o sudarant finansines ataskaitas - įsigijimo ar pasigaminimo savikaina ar grynąją galimo realizavimo vertę, atsižvelgiant į tai, kuri iš jų mažesnė.

Apskaičiuojant atsargų, sunaudotų teikiant paslaugas, ar parduotų atsargų savikainą, mokykla taiko konkrečių kainų įkainojimo metodą.

Prie atsargų priskiriamas neatiduotas naudoti ūkinis inventorių. Atiduoto naudoti ūkinio inventoriaus vertė iš karto įtraukiama į sąnaudas.

## **Pinigai ir pinigų ekvivalentai**

Pinigus sudaro pinigai kasoje ir banko sąskaitose.

## **Gautinos sumos**

Gautinos sumos pirminio pripažinimo metu yra įvertinamos įsigijimo savikaina.

## **Finansavimo sumos**

Finansavimo sumos pripažįstamos, kai atitinka 20-ajame VSAFAS „Finansavimo sumos“ nustatytus kriterijus.

Finansavimo sumos - universiteto gautos iš valstybės biudžeto, Europos Sąjungos, Lietuvos ir užsienio paramos fondų gauti arba gautini pinigai arba kitas turtas, skirti universiteto statute nustatytiems tikslams pasiekti ir funkcijoms atlikti bei vykdomoms programoms įgyvendinti. Finansavimo sumos apima ir universiteto gautus arba gautinus pinigus ir kitą turtą pavedimams vykdyti, kitas lėšas išlaidoms dengti ir paramos būdu gautą turtą.



Finansavimo sumos pagal paskirtį skirstomos į : finansavimo sumas nepiniginiam turtui įsigyti ir finansavimo sumas kitoms išlaidoms kompensuoti.

Finansavimo sumos nepiniginiam turtui įsigyti apima ir nemokamai gautą arba už simbolinį atlygį įsigytą nepiniginį turtą.

Finansavimo sumos kitoms išlaidoms dengti yra ataskaitinio laikotarpio išlaidoms kompensuoti. Taip pat finansavimo sumomis, skirtomis kitoms išlaidoms kompensuoti, yra laikomos visos likusios finansavimo sumos, kurios nepriskiriamos nepiniginiam turtui įsigyti.

Gautos (gautinos) ir panaudotos finansavimo sumos arba jų dalis pripažįstamos finansavimo pajamomis tais laikotarpiais, kuriais padaromos su finansavimo sumomis susijusios sąnaudos.

### **Finansiniai įsipareigojimai**

Finansinių įsipareigojimų apskaitos principai, metodai ir taisyklės nustatyti 17-ajame VSAFAS, 18-ajame VSAFAS, 19-ajame viešojo sektoriaus apskaitos ir finansinės atskaitomybės standarte ir 24 -jame viešojo sektoriaus apskaitos ir finansinės atskaitomybės standarte.

Universitete visi įsipareigojimai yra finansiniai ir skirstomi į ilgalaikius ir skirstomi į ilgalaikių einamųjų metų dalis ir trumpalaikius.

### **Atidėjiniai**

Atidėjiniai pripažįstami ir registruojami apskaitoje tada ir tada, kai dėl įvykio praeityje universitetas turi dabartinę teisinę prievolę ar neatšaukiamą pasižadėjimą, ir tikėtina, kad jam įvykdyti bus reikalingi ištekliai, o įsipareigojimo suma gali būti patikimai įvertinta. Jei patenkintos ne visos šios sąlygos, atidėjiniai nėra pripažįstami, o tiktai informacija apie susijusį su tikėtina sumokėti suma neapibrėžtąjį įsipareigojimą yra pateikiama finansinių ataskaitų aiškinamajame rašte.

### **Nuoma**

Nuomos sutartims taikomos turinio viršenybės prieš formą principas. Ar nuoma bus laikoma veiklos nuoma, ar finansine nuoma, priklauso ne nuo sutarties formos, o nuo jos turinio ir ekonominės prasmės. Nuomos sandoriai grupuojami į veiklos nuomos ar finansinės nuomos, lizingo) sandorius, atsižvelgiant į tai, kiek turto nuosavybės teikiamos naudos ir rizikos tenka nuomotojui ir kiek nuomininkui.

### **Pajamos**

Pajamų apskaitos principai, metodai ir taisyklės nustatytos 9-ajame VSAFAS, 10-ajame VSAFAS ir 20-ajame viešojo sektoriaus apskaitos ir finansinės atskaitomybės standarte.

Pajamų apskaitai taikomas kaupimo principas. Finansavimo pajamos pripažįstamos tuo pačiu laikotarpiu, kai yra patiriamos su šiomis pajamomis susijusios sąnaudos.

Pajamos, išskyrus finansavimo pajamas, pripažįstamos kaupimo principu.

Pajamos registruojamos apskaitoje ir rodomos finansinėje ataskaitose tą ataskaitinį laikotarpį, kurį yra uždirbamos.

### **Sąnaudos**

Sąnaudų apskaitos principai, metodai ir taisyklės nustatyti 11-ajame viešojo sektoriaus apskaitos ir finansinės atskaitomybės standarte „Sąnaudos“.

Sąnaudos apskaitoje pripažįstamos vadovaujantis kaupimo ir palyginamumo principais tuo ataskaitiniu laikotarpiu, kai uždirbamos su jomis susijusios pajamos, neatsižvelgiant į pinigų išleidimo laiką. Tais atvejais, kai per ataskaitinį laikotarpį padarytų išlaidų neįmanoma tiesiogiai susieti su konkrečių pajamų uždirbimu ir jos neduos ekonominės naudos ateinančiais ataskaitiniais laikotarpiais, šios išlaidos pripažįstamos sąnaudomis tą patį laikotarpį, kada buvo patirtos.

### **Sandoriai užsienio valiuta**

Sandorių užsienio valiuta apskaitos principai nustatomi 21-ajame viešojo sektoriaus ir finansinės atskaitomybės standarte „Sandoriai užsienio valiuta“.

Sandoriai užsienio valiuta pirminio pripažinimo metu registruojami apskaitoje pagal sandorio dieną galiojusį Lietuvos banko skelbiamą užsienio valiutos kursą. Pelnas ir nuostoliai iš sandorių užsienio valiuta bei iš užsienio valiuta išreikšto turto ir įsipareigojimų likučių perkainojimo dieną yra registruojami finansinės ir investicinės veiklos pajamų ar sąnaudų sąskaitose.

Valiutinių straipsnių likučiai perkainojami pagal ataskaitinio laikotarpio pabaigos Lietuvos banko skelbiamą Lietuvos Respublikos piniginio vieneto ir užsienio valiutos santykį.

## **III PASTABOS**

### **P01 Apskaitos politika ir apskaitinių įverčių keitimas, klaidų taisymas**

Nuo ataskaitinių finansinių metų pradžios iki paskutinės tarpinio ataskaitinio laikotarpio dienos apskaitos įverčiai nebuvo keičiami.

Neapibrėžtų įsipareigojimų ir neapibrėžtų turto pokyčių nuo ataskaitinių finansinių metų pradžios iki paskutinės ataskaitinio laikotarpio dienos Universitetas neturėjo.

### **P02 Informacija pagal segmentus**

Informacijoje pagal veiklos segmentus atvaizduojamos pagrindinės veiklos sąnaudos, apskaitos politikos ir esminių apskaitos klaidų taisymo įtaka ir pagrindinės veiklos pinigų srautai. Universiteto vykdoma pagrindinė veikla priskiriama prie vieno veiklos segmento-švietimas.



### P03 Nematerialus turtas

Nematerialiojo turto pokyčiai. Nematerialiojo turto įsigijimai per ataskaitinius metus sudarė 220 803,39 Eur. (2020 m. – 74 217,05 Eur.). Iš jų – 3 775,20 Eur. pagal panaudą gautas turtas. Įsigyta programinė įranga ir jos licencijos, kitas nematerialusis turtas. 2021 m. nurašyta nematerialiojo turto, kurio savikaina – 2 900,00 Eur. (2020 m. – 36 075,40 Eur.).

Per ataskaitinį laikotarpį apskaičiuota amortizacija 148 243,79 Eur (2020 m. – 95 921,27 Eur), įtraukta į pagrindines veiklos sąnaudas – 125 495,72 Eur. Turto, kuris visiškai amortizuotas, tačiau vis dar naudojamas Universiteto veikloje, įsigijimo savikaina sudaro 768 180,69 Eur. (2020 m. – 690 576,14 Eur).

### P04 Ilgalaikis materialusis turtas

Ilgalaikio materialiojo turto pokyčiai. Ilgalaikio materialiojo turto įsigijimai per ataskaitinį laikotarpį sudarė 298 090,38 Eur. (2020 m. 242 413,86 Eur.). Pirkto turto įsigijimo savikaina 262 081,27 Eur. (2020 m. 238 247,64 Eur), neatlygintinai gauto turto įsigijimo savikaina 36 009,11 Eur. (2020 m. – 4 166,22 Eur.). Visam Klaipėdos universiteto ilgalaikiam materialiajam turtui nustatyta 1,00 Eur. likvidacinė vertė.

	Suma, Eur.
Nemokamai gauto turto įsigijimo savikaina	36 009,11
Nusidėvėjimas	10 791,05
Likutinė vertė	25 218,06

Ilgalaikio materialiojo turto įsigijimai pagal materialiojo turto grupes per ataskaitinį laikotarpį:

Pavadinimas	2021 m. Eur.	2020 m. Eur.
Kiti pastatai	0,00	0,00
Kitų mašinų ir įrengimų grupė	133 329,55	168 968,98
Transporto priemonės	0,00	0,00
Baldai ir biuro įranga	80 179,56	40 650,90
Kitas ilgalaikis materialusis turtas	32 220,08	18 227,93
Nebaigta statyba	16 351,08	14 566,05
Infrastruktūros ir kiti statiniai	1,00	0,00

2021 metais nebaigtos statybos darbų įsigyta už 16 351,08 Eur. Nebaigtos statybos sąskaitoje apskaitoma krovos terminalo maketas, kurio vertė – 36 429,76 Eur. ir plaukiojanti sala, kurios vertė – 33 167,27 Eur.

Per ataskaitinį laikotarpį apskaičiuota – 1 679 165,81 Eur. (2020 m. – 2 327 010,82 Eur.) nusidėvėjimo, tame skaičiuje – 1 681 960,98 Eur. įtraukta į pagrindinės veiklos sąnaudas veiklos rezultatų ataskaitoje.

Nekilnojamųjų kultūros vertybių (8 objektai) tikroji vertė nustatyta remiantis draudžiamąja verte. Paskutinė tikrosios vertės nustatymo data – 2021.12.31. Nekilnojamų kultūros vertybių bendra įsigijimo savikaina 2021 m. gruodžio 31 d. 9 403 094,00 balansine vertė (draudžiamoji vertė) – 9 403 094,00 Eur.

Kitos vertybės ataskaitinio laikotarpio pabaigoje 81 863,97 Eur. apskaitomos tikrąja verte. Šioje sąskaitoje apskaitoma: paveikslai, kurių vertė - 2 114,22 Eur., freskos – 26 210,61 Eur., skulptūros - 53 539,14 Eur.

Per ataskaitinį laikotarpį parduota ilgalaikio materialiojo turto už 5 007 600,00 Eur. Iš jų: Pastatą-Mokyklą Klaipėdoje. Parduoto turto likutinė vertė – 422 835,19 Eur., įsigijimo savikaina – 580 514,08 Eur., sukauptas nusidėvėjimas – 157 678,89 Eur. Pastatui-Mokyklai priklausančią kiemo aištelę. Parduoto turto likutinė vertė – 1,00 Eur., įsigijimo savikaina – 6 144,87 Eur., sukauptas nusidėvėjimas sudaro 6 143,87 Eur. Pastatą-Bendrabūtį Klaipėdoje, kurio likutinė vertė – 63 298,82 Eur., įsigijimo savikaina – 74 821,28 Eur., sukauptas nusidėvėjimas 11 522,46 Eur. Pastatą-Garažą Klaipėdoje, kurio įsigijimo savikaina – 2 484,36 Eur., sukauptas nusidėvėjimas sudaro – 2 483,36 Eur., likutinė vertė – 1,00 Eur. Pastatą-Mokomąjį-gamybinį korpusą bei Klaipėdoje, kurio įsigijimo savikaina – 179 754,88 Eur., sukauptas nusidėvėjimas sudaro – 32 855,06 Eur., likutinė vertė – 146 899,82 Eur. Per ataskaitinį laikotarpį pergrupuota ilgalaikio materialiojo turto suma sudaro – -843 427,00 Eur.

Ataskaitinio laikotarpio pabaigoje sukauptas nusidėvėjimas – 21 809 597,84 Eur.

Pilnai nusidėvėjusio, tačiau naudojamo ilgalaikio materialiojo turto įsigijimo savikaina yra 14 485 346,52 Eur. (2020 m. – 14 256 767,19 Eur), iš jų: negyvenamieji pastatai – 1 391,23 Eur.; infrastruktūros ir kiti statiniai – 35 798,98 Eur; kitos mašinos ir įrengimai – 11 384 248,99 Eur.; transporto priemonės – 614 296,99 Eur; baldai – 204 870,22 Eur.; kompiuteriai ir kita technika įranga – 2 204 599,04 Eur; kitas ilgalaikis turtas – 40 141,07 Eur.

Nebalansinėse sąskaitose apskaitoma ilgalaikis turtas gautas pagal panaudos sutartis už 18 113 434,48 Eur. (2020 m. – 18 219 327,07 Eur.). Nematerialus turtas sudaro – 14 084,19 Eur., žemė - 17 942 010,82 Eur., mašinos ir įrengimai – 95 293,08 Eur., kompiuterinė įranga - 62 046,39 Eur.

Turto, kurio kontrolę riboja sutartys ar teisės aktai, ir turto, užstatyto kaip įsipareigojimų įvykdymo garantija, ir turto, kuris nebenaudojamas universiteto veikloje, nėra.



## P05 Ilgalaikis finansinis turtas

Ilgalaikį finansinį turtą sudaro investicija, patvirtinta Lietuvos Respublikos teisės aktu, į asocijuotus viešojo sektoriaus subjektą VŠ.Į Klaipėdos mokslo ir technologijų parką. Klaipėdos universitetas dalininkų susirinkime turi vieną balsą. VŠ.Į. Klaipėdos technologijų parkas yra viešojo sektoriaus subjektas ir jo finansines ataskaitas konsoliduoja Ekonomikos ir inovacijų ministerija.

## P07 Biologinis turtas

Klaipėdos universiteto botanikos sode auginamas ir veisiamas biologinis turtas, kuris naudojamas moksliniams tikslams, dalis augalų yra parduodama. 2021 metais biologinio turto parduota už 16,00 Eur., nurašyto biologinio turto už 1 626,89 Eur. Per ataskaitinį laikotarpį įsigyta biologinio turto už 3 354,86 Eur. Biologinio turto vertė 2021 12 31 d. sudaro 24 487,93 Eur. (2020 – 22 775,96 Eur).

## P08 Atsargos

Atsargų pokyčiai. Per ataskaitinį laikotarpį buvo įsigyta atsargų už 522 500,11 Eur, nemokamai gauta už 598,68 Eur., pergrupuota iš atsargų skirtų parduoti į ilgalaikį turtą – 292,47 Eur. iš ilgalaikio turto į atsargas, skirtas parduoti – 843 719,47 Eur.

Atsargų likutis ataskaitinio laikotarpio pabaigoje 97 708,34 Eur. (2020 m. – 95 040,75 Eur. ), iš jų:

Atsargų rūšys	2020 metai Eur.	2020 metai Eur.
Kuras automobilių, ir laivų bakuose esamas kuras	7 073,94	1 693,95
Ūkinis inventorių neatiduotas naudoti	20 641,46	13 876,00
Pagamintos produkcijos (knygos)	48 588,65	55 816,51
Prekės skirtos parduoti	21 404,29	21 404,29
Nebaigta gaminti produkcija	0,00	2 250,00

Atsargų (įsigijimo vertė) sumažėjimas per ataskaitinį laikotarpį – 1 363 259,52 Eur (2020 m. – 519 553,90 Eur) iš jų sunaudota savo veikloje – 513 348,56 Eur (2020 m. – 509 814,38 Eur.), parduota 848 048,73 Eur. (iš jų po ilgalaikio turto pergrupavimo į atsargas – 843 719,47 Eur.), perleista – 1 862,23 Eur.

Ataskaitinio laikotarpio pabaigoje gautų atsargų, skirtų parduoti, vertė pagal konsignacijos sutartis sudarė – 3 929,68 Eur. Šios atsargos apskaitomos nebalansinėse sąskaitose ir finansinėse ataskaitose neatvaizduojamos.

Atsargų nuvertėjimas ataskaitinio laikotarpio pradžioje 495 820,88 Eur, 2021 12 31 gautų atsargų iš LR Švietimo, mokslo ir sporto ministerijos kaip dalininko įnašo ir universiteto buhalterinės apskaitos atsargų vertės skirtumas.

Nebalansinėje sąskaitoje apskaitomas ūkinis inventorių, gautas pagal panaudos sutartis sudaro 50 492,12 Eur.

Atiduoto naudoti ūkinio inventoriaus įsigijimo savikaina 2021 12 31 buvo – 1 615 386,56 Eur., (2020 m. – 1 267 076,05 Eur.) apskaitomas nebalansinėje sąskaitoje.

### **P09 Išankstiniai mokėjimai**

Informacija apie išankstinius mokėjimus. Universiteto išankstinių mokėjimų tiekėjams likutis ataskaitinio laikotarpio pabaigoje 66 177,88 Eur. (2020 m. – 67 146,75 Eur.). Išankstiniai apmokėjimai tiekėjams 41 514,98 Eur. (2020 m. – 31 222,67 Eur.). Ateinančių laikotarpių sąnaudas ataskaitinio laikotarpio pabaigoje sudarė 24 662,90 Eur., tame skaičiuje: pastatų, transporto priemonių, turto draudimo įmokos – 5 787,90 Eur.; dalyvio, konferencijų, nario mokesčiai – 5 432,00 Eur.; elektroninės duomenų bazės ir periodikos prenumerata – 9 980,41 Eur., įvairios kitos ateinančių laikotarpių sąnaudos – 3 462,59 Eur.

### **P10 Gautinos sumos**

Per vienerius metus gautinos sumos. Gautinos sumos laikotarpio pabaigoje sudarė: 2 193 288,10 Eur. (2020 m. – 1 196 735,97 Eur.).

Gautinos finansavimo sumos ataskaitinio laikotarpio pabaigoje sudarė – 0,00 Eur. (2020 m. – 260,00 Eur.). Gautini mokesčiai ataskaitinio laikotarpio pabaigoje sudarė – 610,37 Eur.

Gautinos sumos už turto naudojimą, parduotas prekes, turtą, paslaugas sudarė 1 154 767,38 Eur. (2020 m. – 293 888,45 Eur.) Iš jų: gautinos sumos už turto naudojimą – 4 555,65 Eur., (2020 m. – 10 735,78 Eur.), gautinos sumos už parduotas prekes – 3 923,44 Eur. (2020 m. – 3 228,86 Eur.), gautinos sumos už suteiktas paslaugas – 351 499,65 Eur. (2020 m. – 279 923,81 Eur.), gautinos sumos už parduotą ilgalaikį turtą – 794 788,64 Eur.

Sukauptos gautinos sumos ataskaitinio laikotarpio pabaigoje sudarė – 1 034 118,85 Eur. (2020 m. – 686 827,26 Eur.) Iš jų: finansavimo pajamos iš valstybės biudžeto – 683 680,94 Eur. (2020 m. 540 780,41 Eur.), kitos – 350 437,91 Eur. (2020 m. – 146 046,85 Eur.)

Kitos gautinos sumos – 3 791,50 Eur. (2020 m. – 215 412,17 Eur.), iš jų: atskaitingi asmenys – 3 005,00 Eur.

### **P11 Pinigai ir pinigų ekvivalentai**

Ataskaitinio laikotarpio pabaigoje universiteto pinigai ir pinigų ekvivalentai: biudžeto lėšų finansavimo sąskaitoje likutis 0,00 Eur., kitose universiteto sąskaitose likutis banke sudarė – 8 025 147,31 Eur. (2020 m. – 3 134 542,60 Eur.).

Pinigai bankų sąskaitose pagal paskirtį:

- Valstybės biudžeto tiesioginiai asignavimai (programų kodai 01.001 .;01.002) - 0,00 Eur.)
- Pajamų už suteikiamas paslaugas lėšos – 3 537 484,93 Eur. (2020 m. – 1 381 723,58 Eur.)
- Pavedimų lėšos – 4 311 911,65 Eur. (2020 m. – 1 684 167,33 Eur.)
- Depozitai, kitos lėšos – 175 750,73 Eur. (2020 m. – 68 651,69 Eur.)



## P12 Finansavimo sumos

Informacija apie finansavimo sumas pagal šaltinį, tikslinę paskirtį ir jų pokyčius per ataskaitinį laikotarpį.

Finansavimo sumos pripažįstamos, kai atitinka 20-ajame VSAFAS nustatytus kriterijus. Finansavimo sumų likutis laikotarpio pabaigoje – 37 067 858,39 Eur.: iš valstybės biudžeto – 12 365 219,71 Eur., tame skaičiuje nepiniginiam turtui įsigyti – 11 760 464,43 Eur. (2020 m. – 12 863 200,94 Eur), kitoms išlaidoms 604 755,28 Eur. (2020 m. – 552 403,72 Eur), iš savivaldybių biudžeto – 8 069,73 Eur., tame skaičiuje nepiniginiam turtui skirta 0,00 Eur. (2020 m. – 0,00 Eur), kitoms išlaidoms – 8 069,73 Eur., iš Europos sąjungos (finansinė parama), užsienio valstybių, tarptautinių organizacijų – 24 447 545,82 Eur. (2020 m. – 25 437 382,53 Eur.), tame skaičiuje nepiniginiam turtui įsigyti – 23 137 484,16 Eur, kitoms išlaidoms – 1 310 061,66 Eur., iš kitų šaltinių – 247 023,13 Eur. (2020 m. – 166 170,21 Eur.),tame skaičiuje nepiniginiam turtui įsigyti – 3 732,82 Eur., kitoms išlaidoms – 243 290,31 Eur.

Neatlygintinai gauto turto finansavimo sumos – 39 622,80 Eur., iš jų: valstybės biudžeto lėšos – 13 880,33 Eur., 1 259,64 Eur. – ES lėšos ir iš kitų šaltinių – 24 483,03 Eur.

Finansavimo sumų sumažėjimas dėl jų perdavimo kitiems viešojo sektoriaus subjektams sudaro 31 587,67 Eur.: iš valstybės biudžeto – 11 147,65 Eur. Iš jų: 17,65 Eur. nepiniginiam turtui įsigyti, kitoms išlaidoms kompensuoti – 11 130,00 Eur. Iš savivaldybių biudžeto – 17,33 Eur. kitoms išlaidoms kompensuoti, iš Europos Sąjungos lėšų – 18 724,71 Eur. Iš jų: 94,61 Eur. – nepiniginiam turtui įsigyti skirtos lėšos ir 18 630,10 Eur. – kitoms išlaidoms kompensuoti. Kitų šaltinių lėšos – 1 697,98 Eur. Iš jų: 60,87 Eur.,skirtų nepiniginiam turtui įsigyti ir 1 637,11 Eur. – kitoms išlaidoms kompensuoti.

Finansavimo sumų sumažėjimas dėl jų perdavimo ne viešojo sektoriaus subjektams, t.y. projektų partneriams pervestos lėšos – 664 293,05 Eur. Iš jų: valstybės biudžeto kitoms išlaidoms kompensuoti skirtos lėšos – 29 623,99 Eur., Europos sąjungos lėšos, skirtos kitoms išlaidoms kompensuoti – 634 669,06 Eur.

Finansavimo sumų sumažėjimas dėl turto pardavimo – 633 035,83 Eur. iš valstybės biudžeto lėšų.

Grąžintos nepanaudoto finansavimo sumos sudaro 86 095,43 Eur. Valstybės biudžeto lėšos – 51 491,97 Eur., iš jų: 331,58 Eur. nepiniginiam turtui įsigyti skirtos lėšos ir 51 160,39 Eur. – kitoms išlaidoms kompensuoti skirtos lėšos. Iš savivaldybės biudžeto kitoms išlaidoms kompensuoti skirtų lėšų – 724,80 Eur. Iš Europos sąjungos, užsienio valstybių ir tarptautinių organizacijų – 33 878,66 Eur. Iš jų: nepiniginiam turtui įsigyti skirtos lėšos – 1 191,83 Eur. ir kitoms išlaidoms kompensuoti skirtos lėšos – 32 686,83 Eur.

Per ataskaitinį laikotarpį VšĮ. Klaipėdos universitetas gavo šią paramą:

<b>Gautos paramos suma, Eur.</b>	<b>Gautos paramos paskirtis</b>
6 025,00	Studentų stipendijoms
7 200,00	Kuršių marių ir Baltijos jūros priekrantės taršos tyrimams
142 590,00	Moksliniams tyrimams atlikti
10 086,00	Kita parama

### **P13 Finansiniai įsipareigojimai**

Ilgalaikiai įsipareigojimai ataskaitinio laikotarpio pabaigoje sudaro– 581 414,82 Eur. (2020 m. – 721 540,90 Eur.), iš jų: paskola bendrabučio statybai – 530 080,00 Eur. Paskola paimta iki 2025-09-10 ir 51 334,82 Eur. – kiti ilgalaikiai įsipareigojimai, kuriuos sudaro užstatai už bendrąbutį, kreditinės verslo kortelės.

### **P17 Trumpalaikės mokėtinės sumos**

Trumpalaikiai įsipareigojimai ataskaitinio laikotarpio pabaigoje sudarė 2 301 496,40 Eur. (2020 m. – 1 791 869,52 Eur. ) Tiekėjams mokėtinės sumos – 182 069,87 Eur., iš jų: komunalinės paslaugos – 79 105,87 Eur., paprastojo remonto paslaugos – 21 210,44 Eur., ryšio, pašto paslaugos – 3 825,14 Eur., atsargos – 1 159,25 Eur., ilgalaikio turto – 13 157,20 Eur., išlaidos transporto aptarnavimui – 4 119,51 Eur., kitos susijusios su vykdoma veikla skolos – 59 492,46 Eur.

Sukauptas mokėtinės sumas ataskaitinio laikotarpio pabaigoje sudaro 928 209,69 Eur. (2020 m. 782 590,38 Eur.). iš jų: sukauptos atostogų rezervo sąnaudos – 909 263,17 Eur, socialinio draudimo mokesčiai priskaičiuoti nuo atostogų rezervo – 18 946,52 Eur.

Kiti trumpalaikiai įsipareigojimai – 1 186 578,58 Eur. (2020 m. 966 338,32 Eur.). Iš jų: ateinančių laikotarpių pajamos už studijas – 416 152,84 Eur., avansiniai užsienio studentų mokėjimai už studijas – 711 231,37 Eur., išankstiniai mokėjimai už bendrąbutį 9 535,57 Eur., kitos mokėtinės sumos – 49 658,80 Eur., tame skaičiuje mokėtini veiklos mokesčiai– 37 977,78 Eur.

### **P18 Grynasis turtas**

Grynasis turtas ataskaitinio laikotarpio pabaigoje 14 361 720,66 Eur. (2020 m. 8 847 694,31 Eur). Iš jų 12 808 041,97 Eur. dalininkų kapitalas. Tikrosios vertės rezervas lygus 2 455 863,60 Eur. (2020 m. 2 455 863,60 Eur.). Einamųjų metų perviršis – 5 514 026,35 Eur, (ankstesniųjų metų perviršis – 2 099 223,14 Eur.).

Nekilnojamų kultūros vertybių skirtumas tarp įsigijimo savikainos ir nustatytos vertės sudaro tikrosios vertės rezervas, kuris ataskaitinio laikotarpio pabaigoje lygus 2 445 863,60 Eur. (2020 m. 2 445 863,60 Eur).



## P21 Kitos pagrindinės veiklos pajamos ir kitos pajamos

Pagrindinės veiklos pajamos ataskaitinio laikotarpio pabaigoje sudarė: 21 999 794,22 Eur. (2020 m. – 22 218 467,07 Eur.).

Finansavimo pajamos – 17 093 029,76 Eur. (2020 m. 17 485 118,34 Eur.). Tame skaičiuje:

- valstybės biudžeto – 11 135 596,21 Eur.,
- savivaldybių biudžetų – 30 099,72 Eur.,
- iš ES, užsienio valstybių ir tarptautinių organizacijų – 5 810 893,77 Eur.,
- iš kitų finansavimo šaltinių – 116 440,06 Eur. (vardinės stipendijos, parama ir kiti).

Finansavimo pajamos, lyginant su praėjusiu ataskaitiniu laikotarpiu, sumažėjo dėl ES struktūrinės paramos fondų ir Valstybės biudžeto finansuojamų projektų skaičiaus sumažėjimo. Per 2021 metus universitetas įvykdė ir užbaigė 26 projektus.

Per ataskaitinį laikotarpį universitetas uždirbo 4 906 764,46 Eur. (2020 m. 4 733 348,73 Eur.), pajamų, vykdydamas savo pagrindinę veiklą. Šias pajamas sudarė:

<b>Pajamų pavadinimas</b>	<b>2021 m. Eur</b>	<b>2020 m. Eur</b>
Pajamos už studijas	2 801 012,12	2 480 165,22
Pajamos už kvalifikacijos kėlimą, kursus	29 310,97	61 044,64
Pajamos už mokslinius tiriamuosius darbus	2 076 441,37	2 192 138,87

Prie universiteto nepagrindinės veiklos priskiriama trumpalaikė patalpų nuoma, botanikos sodo, leidyklos veikla, pajamos už apgyvendinimą bendrabučiuose bei pajamos už ilgalaikio turto pardavimą. Kitos veiklos pajamos per ataskaitinį laikotarpį sudarė – 5 203 622,59 Eur. Kitos veiklos sąnaudos – 965 900,65 Eur. Iš jų: darbo užmokesčio ir socialinio draudimo sąnaudos – 179 471,85 Eur., nusidėvėjimo ir amortizacijos sąnaudos – 20 110,53 Eur., komunalinių paslaugų ir ryšių sąnaudos – 21 323,41 Eur., komandiruočių sąnaudos – 9 209,81 Eur., paprastojo remonto ir eksploataavimo sąnaudos – 2 994,85 Eur., nuvertėjimo ir nurašytų sumų sąnaudos – 619 490,16 Eur. (t.t. ilgalaikio turto pardavimo sąnaudos sudaro 613 033,83 Eur.), sunaudotų ir parduotų atsargų savikaina – 106 575,64 Eur. ir kitų paslaugų sąnaudos – 6 724,40 Eur.

## P22 Pagrindinės veiklos sąnaudos

Ataskaitinio laikotarpio pabaigoje Klaipėdos universiteto pagrindinės veiklos sąnaudos – 20 679 352,96 Eur. (2020 m. – 20 611,704,32 Eur.)

- darbo užmokesčio sąnaudos pagal darbo sutartis – 13 529 636,40 Eur. (2020 m. – 11 746 933,85 Eur.);

- socialinio draudimo sąnaudos pagal darbo sutartis 276 115,03 Eur. (2020 m. – 272 034,32 Eur.)

Pagrindinės veiklos komunalinių paslaugų ir ryšių sąnaudos sudarė 638 454,78 Eur. Iš jų:

- šildymo sąnaudos – 223 565,10 Eur. (2020 m. – 131 728,98 Eur.);

- elektros energijos sąnaudos – 360 431,09 Eur. (2020 m. – 250 789,36 Eur.);

- vandentiekio ir kanalizacijos sąnaudos – 31 806,14 Eur. (2020 m. – 27 165,24 Eur.);

- ryšių paslaugų sąnaudos – 5 517,54 Eur. (2020 m. – 43 910,23 Eur.);

- kitų komunalinių paslaugų sąnaudos – 17 134,91 Eur. (2020 m. – 15 755,45 Eur.);

Nusidėvėjimo ir amortizacijos sąnaudos – 1 807 456,70 Eur. (2020 m. – 2 418 234,18 Eur.)

Komandiruočių sąnaudos – 323 183,32 Eur. (2020 m. – 338 487,64 Eur.);

Transporto sąnaudos – 31 352,37 Eur. (2020 m. – 16 969,21 Eur.);

Kvalifikacijos kėlimo sąnaudos – 126 324,07 Eur. (2020 m. – 20 512,22 Eur.);

Paprasto remonto ir eksploataavimo sąnaudos ataskaitinio laikotarpio pabaigoje sudarė 57 524,32 Eur. (2020 m. – 114 819,60 Eur.).

Nuvertėjimo ir nurašytų sumų sąnaudas sudarė – 12 332,63 Eur. (2020 m. – 1 536 278,06 Eur.).

Sąnaudas sudaro nurašytas nepilnai nusidėvėjęs, bet veikloje naudoti netinkamas ilgalaikis turtas. Praėjusį ataskaitinį laikotarpį buvo neatlygintinai perduota nekilnojamojo turto (Mokslo technologijų parkui pastas, Klaipėdos m. savivaldybei – butai), todėl sąnaudų suma reikšmingai didesnė.

Sunaudotų ir parduotų atsargų savikainos sąnaudos – 412 636,84 Eur. (2020 m. – 354 418,53 Eur.).

Socialinių išmokų sąnaudos – 285 784,10 Eur. (2020 m. – 299 265,39 Eur.). Šias sąnaudas sudaro tikslinės stipendijos studentams iš nuosavų lėšų, taip pat išmokos, skirtos emeritams.

Nuomos sąnaudos – 5 001,58 Eur. (2020 m. – 1 693,60 Eur.).

Finansavimo sąnaudos – 664 293,05 Eur. (2020 m. – 905 978,49 Eur.). Šias sąnaudas sudaro projektų partneriams pervestos sumos.

Kitų paslaugų sąnaudos – 1 657 470,49 Eur. (2020 m. – 1 439 490,04 Eur.).

Kitos sąnaudos – 851 787,28 Eur. (2020 m. – 654 871,93 Eur.). Iš jų: stipendijų sąnaudos sudaro – 845 700,00 Eur. (stipendijos iš valstybės biudžeto), bei kitos sąnaudos – 6 087,28 Eur.



### **P23 Finansinės investicinės veiklos pajamos ir sąnaudos**

Finansinės investicinės veiklos rezultatas – 44 136,85 Eur. (2020 m. – 33 529,14 Eur.)  
Sąnaudas sudaro – 44 136,85 Eur., tame skaičiuje palūkanos už kreditus sąnaudos – 19 101,30 Eur.,  
baudų ir delspinigių sąnaudos – 209,44 Eur., neigiama valiutų kurso pasikeitimo įtaka – 24 826,11 Eur.

### **P24 Apskaitos politikos keitimo ir esminių apskaitos klaidų taisymo įtaka**

2021 metais esminių klaidų taisymo nebuvo.


Neapibrėžtų įsipareigojimų ir neapibrėžtų turto pokyčių nuo ataskaitinių finansinių metų pradžios iki paskutinės ataskaitinio laikotarpio dienos Klaipėdos universitetas neturėjo.

Nuo ataskaitinių finansinių metų pradžios iki paskutinės ataskaitinio laikotarpio dienos apskaitos įverčiai nebuvo keičiami.

Po 2021 m. gruodžio 31 d. finansinių ataskaitų rinkinio sudarymo reikšmingų ataskaitinių įvykių nebuvo.

Rektorius

Vyr. buhalterė



Artūras Razbadauskas

Silvija Tuminienė





Klaipėdos universitetas, 211951150 H. Manto g. 84, Klaipėdos m., Klaipėdos m. sav.  
 2021 M. GRUODŽIO 31 D. pasibaigusiu metų FINANSINIŲ ATASKAITŲ RINKINYS  
 (Visos sumos eurais, jei nenurodyta kitaip)

Patvirtinta  
 ID: -2147395521  
 D/L: 2022-03-31 14:10:30

P3 Nematerialiųjų turtas

Eil. Nr.	Straipsniai	Pildytos darbai	Programinė įranga ir jos licencijos	Kitas nematerialiųjų turtas			Nebaigti projektai ir išankstiniai apmokėjimai		Iš viso	
				Patentai ir kitos licencijos (išskyrus nurodytus 4 stulpelyje)	Literatūros, mokslo ir meno kūriniai	Kitas nematerialiųjų turtas	Nebaigti projektai	Išankstiniai apmokėjimai		
1	2	3	4	5	6	7	8	9	10	11
18.1	Parduoto									
18.2	Perduoto									
18.3	Nurašyto									
19	Pergupavimai (+/-)									
20	Nuvertėjimo sumos kiti pokyčiai									
21	Nuvertėjimo suma ataskaitinio laikotarpio pabaigoje (14+ 15+16- 17-18+/- 19+/-20)									
22	Nematerialiojo turto likutinė vertė ataskaitinio laikotarpio pabaigoje (6-13-21)		131.186,80			136,67				131.323,47
23	Nematerialiojo turto likutinė vertė ataskaitinio laikotarpio pradžioje (1-7+14)		55.985,94			6.395,83				62.381,77

X pažymėti ataskaitos laukai nepildomi.

\* Kito subjekto sukaupta turto nusidėėjimo arba nuvertėjimo suma iki perdavimo.

P4 Igaliaikis materialiasis turtas

ILGALAIKIO MATERIALIOJO TURTO BALANSINĖS VERTĖS PASIKEITIMAS PER ATASKAITINĮ LAIKOTARPĮ

Eil. Nr.	Straipsniai	Žemė	Pastatai		6	7	8	9	10	11	Kitas ilgalaikis materialiasis turtas		14	15	Iš viso
			Gyvenamieji	Kiti							Kitos vertybės	Kitas ilgalaikis materialiasis turtas			
1		3	4	5	6	7	8	9	10	11	12	13	14	15	16
1	Išsigijimo ar pasigaminimo savikaina ataskaitinio laikotarpio pradžioje	X	3 434 505,57	16 585 371,33	7 037 554,30	10 120 684,48	12 737 598,97	12 992 361,76		2 511 475,91	81 884,26	1 380 686,95	53 245,96		66 935 569,49
2	Išsigijimai per ataskaitinį laikotarpį (2.1+2.2)			24 328,08	1,00		133 329,55			80 179,56		43 901,11	16 351,08		298 090,38
2.1	Pirkto turto išsigijimo savikaina				1,00		133 329,55			80 179,56		11 681,03	16 351,08		262 081,27
2.2	Neatlyginamai gauto turto išsigijimo savikaina			24 328,08											36 009,11
3	Parduoto, perduoto ir nurašyto turto suma per ataskaitinį laikotarpį (3.1+3.2+3.3)						-68 545,00			-19 340,45		-4 925,77			-92 811,22
3.1	Parduoto														
3.2	Perduoto														
3.3	Nurašyto						-68 545,00			-19 340,45		-4 925,77			-96,25
4	Pergrupavimai (+/-)		-74 821,28	-762 753,32	-6 144,87							292,47			-92 714,97
5	Išsigijimo ar pasigaminimo savikainos kit. pokyčiai														-843 527,00
6	Išsigijimo ar pasigaminimo savikaina ataskaitinio laikotarpio pabaigoje (1+2.3+/-4+5)		3 359 684,29	15 846 946,09	7 031 410,43	10 120 684,48	12 802 383,52	12 992 361,76		2 572 315,02	81 884,26	1 419 954,76	69 597,04		66 297 221,65
7	Sukaupta nusidėvėjimo suma ataskaitinio laikotarpio pradžioje	X	-213 407,27	-1 891 137,81	-1 583 637,88		-12 061 051,26	-2 505 688,75		-2 420 360,94	X	-37 117,46	X	X	-20 412 401,37
8	Neatlyginamai gauto turto sukaupta nusidėvėjimo suma*	X		-10 791,05							X		X	X	-10 791,05
9	Apskaičiuota nusidėvėjimo suma per ataskaitinį laikotarpį	X	-31 097,16	-204 465,20	-251 935,20		-328 946,50	-790 774,56		-64 374,05	X	-6 673,14	X	X	-1 679 165,81
10	Sukaupta parduoto, perduoto ir nurašyto turto nusidėvėjimo suma (10.1+10.2+10.3)	X					62 762,30			19 314,45	X		X	X	82 076,75
10.1	Parduoto	X									X		X	X	
10.2	Perduoto	X									X		X	X	
10.3	Nurašyto	X								19 314,45	X		X	X	82 076,75
11	Pergrupavimai (+/-)	X	11 522,46	193 017,31	6 143,87		62 762,30				X		X	X	210 683,64
12	Sukauptas nusidėvėjimo sumos kit. pokyčiai	X													
13	Sukauptas nusidėvėjimo suma ataskaitinio laikotarpio pabaigoje (7+8+9-10+/-11+12)	X	-233 881,97	-1 913 376,75	-1 829 429,21		-12 327 235,46	-2 996 463,31		-2 465 420,54	X	-43 790,60	X	X	-21 809 597,84
14	Nuvertėjimo suma ataskaitinio laikotarpio pradžioje	X								-0,01	X	-0,07	-0,01	X	-0,09
15	Neatlyginamai gauto turto sukaupta nuvertėjimo suma*	X									X			X	
16	Apskaičiuota nuvertėjimo suma per ataskaitinį laikotarpį	X									X	-0,01		X	-0,01
17	Panaikinta nuvertėjimo suma per ataskaitinį laikotarpį	X									X			X	
18	Sukaupta parduoto, perduoto ir nurašyto turto nuvertėjimo suma (18.1+18.2+18.3)	X									X			X	
18.1	Parduoto	X									X			X	
18.2	Perduoto	X									X			X	
18.3	Nurašyto	X									X			X	
19	Pergrupavimai (+/-)	X									X			X	
20	Nuvertėjimo sumos kit. pokyčiai	X									X			X	
21	Nuvertėjimo suma ataskaitinio laikotarpio pabaigoje (14+15+16-17-18+/-19+20)	X	X	X	X	-717 590,48	X	X		X	-20,29	X	X	X	-0,10
22	Tikroji vertė ataskaitinio laikotarpio pradžioje		X	X	X		X	X		X		X	X	X	-717 610,77
23	Neatlyginamai gauto turto iš lito subjekto sukauptos tikrosios vertės pokytis														
24	Tikrosios vertės pasikeitimo per ataskaitinį laikotarpį suma (+/-)		X	X	X		X	X		X		X	X	X	
25	Parduoto, perduoto ir nurašyto turto tikrosios vertės suma (23.1+23.2+23.3)		X	X	X		X	X		X		X	X	X	
25.1	Parduoto		X	X	X		X	X		X		X	X	X	
25.2	Perduoto		X	X	X		X	X		X		X	X	X	
25.3	Nurašyto		X	X	X		X	X		X		X	X	X	
26	Pergrupavimai (+/-)		X	X	X		X	X		X		X	X	X	



P4 Ilgalaikis materialusis turtas

Eil. Nr.	Straipsniai	Žemė	Pastatai		6	7	8	9	10	Baldai ir biuro įranga	Kitas ilgalaikis materialusis turtas		Nebaigta statyba	Išankstiniai apmokėjimai	Iš viso
			Gyvenamieji	Kiti							Kitos vertybės	Kitas ilgalaikis materialusis turtas			
1	2	3	4	5	6	7	8	9	10	11	12	13	14	15	16
27	Tikėtinos vertės kiti pokyčiai		X	X	X		X	X		X		X	X	X	
28	Tikroji vertė ataskaitinio laikotarpio pabaigoje (22+23+24+25+26+27)		X	X	X	-717.590,48	X	X		X	-20,29	X	X	X	
29	Ilgalaikio materialiojo turto likutinė vertė ataskaitinio laikotarpio pabaigoje (6-13-21+28)		3.125.802,32	13.933.569,34	5.201.981,22	9.403.094,00	475.148,06	9.995.898,45		106.894,47	81.863,97	1.376.164,08	69.597,03		-717.610,77
30	Ilgalaikio materialiojo turto likutinė vertė ataskaitinio laikotarpio pradžioje (1-7-14+22)		3.221.098,30	14.694.233,52	5.453.916,42	9.403.094,00	676.547,71	10.786.673,01		91.114,96	81.863,97	1.343.569,42	53.245,95		45.805.357,26

X pažymėti ataskaitos laikai nepildomi

\* Kito subjekto sukaupta turto nusidėvėjimo arba nuvertėjimo suma iki perdavimo

Klaipėdos universitetas, 211951150 H. Manto g. 84, Klaipėdos m., Klaipėdos m. sav.

**2021 M. GRUODŽIO 31 D. pasibaigusiu metų FINANSINIŲ ATASKAITŲ RINKINYS**

(Visos sumos eurais, jei nenurodyta kitaip)

Patvirtinta

ID: -2147395521

D/L: 2022-03-31 14:10:30

**P5 Finansinis turtas**

**INFORMACIJA APIE ILGALAIKĮ FINANSINĮ TURTA**

<b>Eil. Nr.</b>	<b>Straipsniai</b>	<b>Paskutinė ataskaitinio laikotarpio diena</b>	<b>Paskutinė praėjusio ataskaitinio laikotarpio diena</b>
<b>1</b>	<b>2</b>	<b>3</b>	<b>4</b>
1	Investicijos į nuosavybės vertybinius popierius	4.344,30	4.344,30
1.1	Investicijos į kontroliuojamus viešojo sektoriaus subjektus		
1.2	Investicijos į kontroliuojamus ne viešojo sektoriaus ir asocijuotuosius subjektus	4.344,30	4.344,30
1.3	Investicijos į kitus subjektus		
2	Investicijos į ne nuosavybės vertybinius popierius		
2.1	Investicijos į iki išpirkimo termino laikomą finansinį turtą		
2.2	Investicijos į parduoti laikomą finansinį turtą		
3	Po vienu metų gautinos sumos		
4	Ilgalaikiai terminuoti indėliai		
5	Kitas ilgalaikis finansinis turtas		
6	Išankstiniai mokėjimai už ilgalaikį finansinį turtą		
<b>7</b>	<b>Iš viso</b>	<b>4.344,30</b>	<b>4.344,30</b>

\* Reikšmingos sumos turi būti detalizuojamos aiškinamojo rašto tekste.





Klaipėdos universitetas, 211951150 H. Manto g. 84, Klaipėdos m., Klaipėdos m. sav.

2021 M. GRUODŽIO 31 D. pasibaigusių metų FINANSINIŲ ATASKAITŲ RINKINYS

(Visos sumos eurais, jei nenurodyta kitaip)

Patvirtinta  
ID: -2147395521  
D/L: 2022-03-31 14:10:30

BIOLOGINIO TURTO VERTĖS PASIKEITIMAS PER ATASKAITINIŲ LAIKOTARPĮ

Eil. Nr.	Strapsniai	Gyvūnai	Medynai	Parkų ir skverų želdiniai	Daugiamiečiai sodiniai	Pasėliai	Kitas biologinis turtas	Išankstiniai mokėjimai už biologinį turtą	Iš viso
	2	3	4	5	6	7	8	9	10
1	Likutis ataskaitinio laikotarpio pradžioje				20.267,79		2.508,17		22.775,96
2	Biologinio turto padidėjimas dėl:				3.354,86				3.354,86
2.1	Prieauglio ar prieaugio								
2.2	Išgijimo				3.354,86				3.354,86
2.3	Gavimo nemokamai								
2.4	Pergrupavimo								
2.5	Nuvertėjimo atstatymo								
2.6	Tikrosios vertės pokyčio								
3	Biologinio turto sumažėjimas dėl:				-1.642,89				-1.642,89
3.1	Pardavimo				-16,00				-16,00
3.2	Perdavimo								
3.3	Nurašymo				-1.626,89				-1.626,89
3.4	Pergrupavimo								
3.5	Nuvertėjimo								
3.6	Tikrosios vertės pokyčio								
4	Kiti pokyčiai*								
5	Likutis ataskaitinio laikotarpio pabaigoje (1+2-3+/-4)				21.979,76		2.508,17		24.487,93

X pažymėti ataskaitos laukai nepildomi.

\* Pokyčiai turi būti paaiškinti aiškinamojo rašto tekste.



P8 Atsargos  
 ATSARGŲ VERTĖS PASIKEITIMAS PER ATASKAITINIŲ LAIKOTARPIŲ\*

Eil. Nr.	Straipsniai*	Strateginės ir nelicencijuotos atsargos	Medžiagos, žaliavos ir ūkinis inventoriuss	Nebaigta gaminti produkcija ir nebaigtos vykdyti sutartys		Pagaminta produkcija ir atsargos, skirtos parduoti		Ilgalaikis materialusis ir biologinis turtas, skirtas parduoti	Iš viso
				Nebaigta gaminti produkcija	Nebaigtos vykdyti sutartys	Pagaminta produkcija	Atsargos, skirtos parduoti		
1	2	3	4	5	6	7	8	9	10
1	Atsargų įsigijimo vertė ataskaitinio laikotarpio pradžioje		511.390,83	2.250,00		55.816,51	21.404,29		590.861,63
2	Išgyta atsargų per ataskaitinį laikotarpį (2.1+2.2)		494.009,88			24.120,03	4.370,20		522.500,11
2.1	Išgyto turto įsigijimo savikaina		493.598,48			21.075,04	4.370,20		519.043,72
2.2	Nemokamai gautų atsargų įsigijimo savikaina		411,40			3.044,99			3.456,39
3	Atsargų sumažėjimas per ataskaitinį laikotarpį (3.1+3.2+3.3+3.4)		-484.114,43			-31.055,42	-4.370,20	-843.719,47	-1.363.259,52
3.1	Pardavimai								
3.2	Perleista (paskirstyta)					-4.329,26		-843.719,47	-848.048,73
3.3	Sunaudota veikloje		-484.114,43			-1.862,23			-1.862,23
3.4	Kiti nurasymai					-24.863,93	-4.370,20		-51.3.348,56
4	Pergrupavimai (+/-)		2.250,00	-2.250,00		-292,47		843.719,47	843.427,00
5	Atsargų įsigijimo vertės kitų pokyčiai								
6	Atsargų įsigijimo vertė ataskaitinio laikotarpio pabaigoje (1+2.3+/-4+5)		523.536,28	0,00		48.588,65	21.404,29	0,00	593.529,22
7	Atsargų nuvertėjimas ataskaitinio laikotarpio pradžioje		-495.820,88						-495.820,88
8	Nemokamai arba už simbolinį atlygį gautų atsargų sukaupto nuvertėjimo suma (iki perdavimo)								
9	Atsargų nuvertėjimas per ataskaitinį laikotarpį								
10	Atsargų nuvertėjimo atkūrimo per ataskaitinį laikotarpį suma								
11	Per ataskaitinį laikotarpį paduotų, perleistų (paskirstytų), sunaudotų ir nurasytų atsargų nuvertėjimas (11.1+11.2+11.3+11.4)							210.683,64	210.683,64
11.1	Pardavimai								
11.2	Perleista (paskirstyta)								
11.2	Sunaudota veikloje								
11.3	Kiti nurasymai								
12	Nuvertėjimo pergrupavimai (+/-)								
13	Atsargų nuvertėjimo kitų pokyčiai								
14	Atsargų nuvertėjimas ataskaitinio laikotarpio pabaigoje (7+8.9-10-11+/-12+13)		-495.820,88					210.683,64	-210.683,64
15	Atsargų balansinė vertė ataskaitinio laikotarpio pabaigoje (6+14)		27.715,40	0,00		48.588,65	21.404,29	0,00	97.708,34
16	Atsargų balansinė vertė ataskaitinio laikotarpio pradžioje (1-7)		15.569,95	2.250,00		55.816,51	21.404,29		95.040,75

\* Reikšmingos sumos turi būti detalizuojamos atskirame rašto tekste.

P9 Išankstiniai apmokėjimai

INFORMACIJA APIE IŠANKSTINIUS APMOKĖJIMUS

Eil. Nr.	Straipsniai	Paskutinė ataskaitinio laikotarpio diena	Paskutinė praėjusio ataskaitinio laikotarpio diena
1	2	3	4
1	Išankstinių apmokėjimų įsigijimo savikaina	66.177,88	67.146,75
1.1	Išankstiniai apmokėjimai tiekėjams	41.514,98	31.222,67
1.2	Išankstiniai apmokėjimai viešojo sektoriaus subjektams pavedimams vykdyti		
1.3	Išankstiniai mokesčių mokėjimai		
1.4	Išankstiniai mokėjimai Europos Sąjungai		
1.5	Išankstiniai apmokėjimai darbuotojams		
1.6	Kiti išankstiniai apmokėjimai		
1.7	Ateinančių laikotarpių sąnaudos ne viešojo sektoriaus subjektų pavedimams vykdyti		
1.8	Kitos ateinančių laikotarpių sąnaudos	24.662,90	35.924,08
2	Išankstinių apmokėjimų nuvertėjimas		
3	Išankstinių apmokėjimų balansinė vertė (1-2)	66.177,88	67.146,75



Klaipėdos universitetas, 211951150 H. Manto g. 84, Klaipėdos m., Klaipėdos m. sav.

2021 M. GRUODŽIO 31 D. pasibaigusių metų FINANSINIŲ ATASKAITŲ RINKINYS

(Visos sumos eurais, jei nenurodyta kitaip)

Patvirtinta

ID: -2147395521

D/L: 2022-03-31 14:10:30

P10 Gautinos sumos

INFORMACIJA APIE PER VIENUS METUS GAUTINAS SUMAS

Eil. Nr.	Straipsniai	Paskutinė ataskaitinio laikotarpio diena			Paskutinė praėjusio ataskaitinio laikotarpio diena		
		Iš viso	Tarp jų iš viešojo sektoriaus subjektų	Tarp jų iš kontroliuojamų ir asocijuotųjų ne viešojo sektoriaus	Iš viso	Tarp jų iš viešojo sektoriaus subjektų	Tarp jų iš kontroliuojamų ir asocijuotųjų ne viešojo sektoriaus
1	2	3	4	5	6	7	8
1	Per vienus metų gautinų sumų įsigijimo savikaina, iš viso (1.1+1.2+1.3+1.4+1.5+1.6)	2.193.288,10	743.707,73		1.196.735,97	557.476,38	
1.1	Gautinos finansavimo sumos				260,00	260,00	
1.2	Gautini mokesčiai ir socialinės įmokos	610,37	610,37		348,09	348,09	
1.2.1	Gautini mokesčiai	610,37	610,37		348,09	348,09	
1.2.2	Gautinos socialinės įmokos						
1.3	Gautinos sumos už turto naudojimą, parduotas prekes, turtą, paslaugas	1.154.767,38	59.368,24		293.888,45		
1.3.1	Gautinos sumos už turto naudojimą	4.555,65			11.335,78		
1.3.2	Gautinos sumos už parduotas prekes	3.923,44			3.228,86		
1.3.3	Gautinos sumos už suteiktas paslaugas	351.499,65	59.368,24		279.323,81		
1.3.4	Gautinos sumos už parduotą ilgalaikį turtą	794.788,64					
1.3.5	Kitos						
1.4	Gautinos sumos už konfiskuotą turtą, baudos ir kitos netesybos						
1.5	Sukauptos gautinos sumos	1.034.118,85	683.680,94		686.827,26	540.780,41	
1.5.1	Iš biudžeto	683.680,94	683.680,94		540.780,41	540.780,41	
1.5.2	Kitos	350.437,91			146.046,85		
1.6	Kitos gautinos sumos	3.791,50	48,18		215.412,17	16.087,88	
2	Per vienus metų gautinų sumų nuvertėjimas ataskaitinio laikotarpio pabaigoje						
3	Per vienus metų gautinų sumų balansinė vertė (1-2)	2.193.288,10	743.707,73		1.196.735,97	557.476,38	

## P11 Pinigai ir pinigų ekvivalentai

## INFORMACIJA APIE PINIGUS IR PINIGŲ EKVIVALENTUS

Eil. Nr.	Straipsniai	Paskutinė ataskaitinio laikotarpio diena		Paskutinė praėjusio ataskaitinio laikotarpio diena	
		Iš viso	Biudžeto asignavimai	Iš viso	Biudžeto asignavimai
1	2	3	4	5	6
1	Pinigai iš valstybės biudžeto (įskaitant Europos Sąjungos finansinę paramą) (1.1+1.2+1.3+1.4+1.5+1.6)	1.635.619,34		1.684.167,33	
1.1	Pinigai bankų sąskaitose	1.635.619,34		1.684.167,33	
1.2	Pinigai kasoje				
1.3	Pinigai kelyje				
1.4	Pinigai įšaldytose sąskaitose				
1.5	Pinigų įšaldytose sąskaitose nuvertėjimas				
1.6	Pinigų ekvivalentai				
2	Pinigai iš savivaldybės biudžeto (2.1+2.2+2.3+2.4+2.5+2.6)				
2.1	Pinigai bankų sąskaitose				
2.2	Pinigai kasoje				
2.3	Pinigai kelyje				
2.4	Pinigai įšaldytose sąskaitose				
2.5	Pinigų įšaldytose sąskaitose nuvertėjimas				
2.6	Pinigų ekvivalentai				
3	Pinigai ir pinigų ekvivalentai iš kitų šaltinių (3.1+3.2+3.3+3.4+3.5+3.6+3.7)	6.389.527,97		1.450.375,27	
3.1	Pinigai bankų sąskaitose	6.389.527,97		1.450.375,27	
3.2	Pinigai kasoje				
3.3	Pinigai kelyje				
3.4	Pinigai įšaldytose sąskaitose				
3.5	Pinigų įšaldytose sąskaitose nuvertėjimas				
3.6	Indėliai, kurių terminas neviršija trijų mėnesių				
3.7	Kiti pinigų ekvivalentai				
4	<b>Iš viso pinigų ir pinigų ekvivalentų (1+2+3)</b>	<b>8.025.147,31</b>		<b>3.134.542,60</b>	
5	<b>Iš jų išteklių fondų lėšos</b>				



P12 Finansavimo sumos

FINANSAVIMO SUMOS PAGAL ŠALTINI, TIKSLINĖ PASKIRTĮ IR JU POKYČIAI PER ATASKAITINI LAIKOTARPĮ

Eil. Nr.	Finansavimo sumos	Per ataskaitinį laikotarpį										Finansavimo sumų likutis ataskaitinio laikotarpio pabaigoje						
		3	4	5	6	7	8	9	10	11	12		13	14				
1	Finansavimo sumų likutis ataskaitinio laikotarpio pradžioje																	
1	Iš valstybės biudžeto (išskyrus valstybės biudžeto dalį gautą iš Europos Sąjungos, užsienio valstybių ir tarptautinių organizacijų)	13 415 604,66	9 305 029,35	828 941,40	13 880,13	-11 147,65	-633 035,83	-10 472 936,39	-29 623,99	-51 491,97								12 365 219,71
1.1	Nepiniginiam turtui įsigyti	12 863 200,94	493 061,78		13 880,13	-17,65	-633 035,83	-9 76 293,36		-331,58								11 760 464,43
1.2	Kitoms finansuoti kompensuoti	552 403,72	8 811 967,57	828 941,40		-11 130,00		-9 496 643,03	-29 623,99	-51 160,39								604 755,28
2	Iš savivaldybės biudžeto (išskyrus savivaldybės biudžeto asignavimų dalį gautą iš Europos Sąjungos, užsienio valstybių ir tarptautinių organizacijų)	8 063,23	28 900,00	1 948,35		-17,33		-30 099,72		-724,80								8 069,73
2.1	Nepiniginiam turtui įsigyti		4 404,66					-4 404,66										0,00
2.2	Kitoms finansuoti kompensuoti	8 063,23	28 900,00	-2 456,31		-17,33		-25 695,06		-724,80								8 069,73
3	Iš Europos Sąjungos, užsienio valstybių ir tarptautinių organizacijų (finansavimo sumų dalis kuri gaunama iš Europos Sąjungos, neįskaitant finansavimo sumų iš valstybės ar savivaldybės biudžetų ES projektams finansuoti)	25 437 382,53	5 047 996,00	-804 757,40	1 259,64	-18 724,71		-4 546 804,52	-634 669,06	-33 878,66								24 447 545,82
3.1	Nepiniginiam turtui įsigyti	24 121 246,64	2 437 874,51		1 259,64	-94,61		-3 421 610,19		-1 191,83								23 137 484,16
3.2	Kitoms finansuoti kompensuoti	1 316 135,89	2 610 121,49	-804 757,40		-18 630,10		-1 125 194,33	-634 669,06	-32 686,83								1 310 061,66
4	Iš kitų šaltinių	166 170,21	200 640,28	-26 132,35	24 483,03	-1 697,98		-116 440,06										247 023,13
4.1	Nepiniginiam turtui įsigyti	13 846,80		-1 037,85	24 483,03	-60,87		-33 478,49										3 732,82
4.2	Kitoms finansuoti kompensuoti	152 323,41	200 640,28	-25 094,50		-1 637,11		-82 961,57										243 290,31
5	Iš viso finansavimo sumų	39 027 220,63	14 582 567,63	0,00	39 622,80	-31 587,67	-633 035,83	-15 166 280,69	-664 293,05	-86 095,43								37 067 858,39

\* Šioje skiltyje rodomas finansavimo sumų pergrupavimas, praejusio ataskaitinio laikotarpio klaidų taisyrimas; valiutos kurso įtaka pinigų likučiams, susijusiems su finansavimo sumomis; finansavimo sumų dalis, pripažinta fondo finansavimo pajamomis.

Klaipėdos universitetas, 211951150 H. Manto g. 84, Klaipėdos m., Klaipėdos m. sav.

2021 M. GRUODŽIO 31 D. PASIBAIGUSIŲ METŲ FINANSINIŲ ATASKAITŲ RINKINYS

(Visos sumos eurais, jei nenurodyta kitaip)

Patvirtinta  
ID: -2147395521  
D/L: 2022-03-31 14:10:30

FINANSAVIMO SUMŲ LIKUČIAI

Eil. Nr.	Finansavimo sumos	Ataskaitinio laikotarpio pradžioje			Ataskaitinio laikotarpio pabaigoje		
		Finansavimo sumos (gautinos)	Finansavimo sumos (gautos)	Iš viso	Finansavimo sumos (gautinos)	Finansavimo sumos (gautos)	Iš viso
1	2	3	4	5=3+4	6	7	8=6+7
1	Iš valstybės biudžeto (išskyrus valstybės biudžeto asignavimų dalį gautą iš Europos Sąjungos, užsienio valstybių ir tarptautinių organizacijų)		13.415.604,66	13.415.604,66		12.365.219,71	12.365.219,71
2	Iš savivaldybės biudžeto (išskyrus savivaldybės biudžeto asignavimų dalį gautą iš Europos Sąjungos, užsienio valstybių ir tarptautinių organizacijų)		8.063,23	8.063,23		8.069,73	8.069,73
3	Iš Europos Sąjungos, užsienio valstybių ir tarptautinių organizacijų (finansavimo sumų dalis, kuri gaunama iš Europos Sąjungos, neįskaitant finansavimo sumų iš valstybės ar savivaldybės biudžetų ES projektams finansuoti)	260,00	25.437.122,53	25.437.382,53	0,00	24.447.545,82	24.447.545,82
4	Iš kitų šaltinių		166.170,21	166.170,21		247.023,13	247.023,13
5	Iš viso	260,00	39.026.960,63	39.027.220,63	0,00	37.067.858,39	37.067.858,39



Klaipėdos universitetas, 211951150 H. Manto g. 84, Klaipėdos m., Klaipėdos m. sav.

2021 M. GRUODŽIO 31 D. PASBAIGUSIŲ METŲ FINANSINIŲ ATASKAITŲ RINKINYS

(Visos sumos eurais, jei nenurodyta kitaip)

Patvirtinta  
ID: -2147395521  
D/L: 2022-03-31 14:10:30

P12 Gauta parama

INFORMACIJA APIE PER ATASKAITINIŲ LAIKOTARPIŲ GAUTĄ FINANSINĖ IR NEFINANSINĖ PARAMĄ

Eil. Nr.*	Gautos paramos teikėjas		Gautos paramos dalys					Iš viso gauta paramos per ataskaitinį laikotarpį ***
	Paramos teikėjo, suteikusių paramą, pavadinimas	Kodas	Pinigais	Turtu, išskyrus pinigus	Paslaugomis	Turto panauda**		
1	2	3	4	5	6	7	8	
I	Lietuvos Respublikos juridiniai asmenys		160.045,00				160.045,00	
I.1	Viešojo sektoriaus subjektai							
I.2	Ne viešojo sektoriaus subjektai		160.045,00				160.045,00	
1	AB Grigeo Klaipėda	141011268	142.590,00				142.590,00	
2	KU buriuotojų klubas "Halzas"	302720067	1.230,00				1.230,00	
3	Ergo Insurance SE Lietuvos filialas	302912288	1.500,00				1.500,00	
4	Ergo Life Insurance SE	110707135	1.500,00				1.500,00	
5	Sigmaris, UAB	303233404	1.500,00				1.500,00	
6	UAB Baltisches Haus	111543781	2.000,00				2.000,00	
7	Kazimiero Simonavičiaus universitetas	111968775	525,00				525,00	
8	AB Vakarų laivų gamykla	140345884	7.200,00				7.200,00	
9	UAB Voltas	140587745	2.000,00				2.000,00	
2	Užsienio valstybių juridiniai asmenys							
3	Fiziniai asmenys*	X						
4	Gyventojai, skyrę gyventojų pajamų mokesčio dalį	X	929,00	X	X	X	929,00	
5	Anonimiškai	X	4.927,00				4.927,00	
6	Gauta iš paramos lėšų įgyto turto							
7	Iš viso	X	165.901,00				165.901,00	

X pažymėti ataskaitos laukai nepildomi.

\* Fizinį asmenų duomenys neatskleidžiami.

\*\* Jei panauda gautas:

- nekilnojamas turtas, nurodoma tokio ar panašaus nekilnojamojo turto nuomos rinkos

kaina toje teritorijoje;

- kitas ilgalaikis materialusis turtas, nurodoma tokio ar panašaus turto nuomos rinkos kaina,

o jei tokio arba panašaus turto nuomos rinkos kainos nėra, – panaudos davėjo nurodyta

metinė to turto nusidėvėjimo suma;

- ūkinis inventorių, nurodoma tokio ar panašaus turto nuomos rinkos kaina.

\*\*\* Šio stulpelio skiltyse nurodytų lėšų suma turi sutapti su 6-ojo viešojo sektoriaus

apskaitos ir finansinės atskaitomybės standarto „Finansinių ataskaitų aiškinamasis raštas“ 8

priedo lentelės 4 stulpelio skiltyse nurodytų lėšų suma.

Klaipėdos universitetas, 211951150 H. Manto g. 84, Klaipėdos m., Klaipėdos m. sav.

2021 M. GRUODŽIO 31 D. pasibaigusiu metų FINANSINIŲ ATASKAITŲ RINKINYS

(Visos sumos eurais, jei nenurodyta kitaip)

Patvirtinta

ID: -2147395521

D/L: 2022-03-31 14:10:30

P12 Paramos panaudojimas

INFORMACIJA APIE PARAMOS PANAUDOJIMĄ PER ATASKAITINĮ LAIKOTARPĮ

Eil. Nr.	Paramos rūšis	Gautos paramos likutis ataskaitinio laikotarpio pradžioje	Per ataskaitinį laikotarpį					Paramos likutis ataskaitinio laikotarpio pabaigoje	
			Gauta*	Pergrupuota į kitą paramos rūšį	Sunaudota subjekto veikloje	Perduota kitiems viešojo sektoriaus subjektams	Perduota ne viešojo sektoriaus subjektams		Kiti pokyčiai
1	2	3	4	5	6	7	8	9	10
1	Pinigais		165.901,00		-165.901,00				0,00
2	Turtu, išskyrus pinigus								
3	Paslaugomis								
4	Turto panauda								
5	<b>Iš viso</b>		<b>165.901,00</b>		<b>-165.901,00</b>				<b>0,00</b>

\* Šio stulpelio skiltyse nurodytų lėšų suma turi sutapti su 6-ojo viešojo sektoriaus apskaitos ir finansinės atskaitomybės standarto „Finansinių ataskaitų aiškinamasis raštas“ 7 priedo lentelės 8 stulpelio skiltyse nurodytų lėšų suma.

Klaipėdos universitetas, 211951150 H. Manto g. 84, Klaipėdos m., Klaipėdos m. sav.

2021 M. GRUODŽIO 31 D. PASIBAIGUSIŲ METŲ FINANSINIŲ ATASKAITŲ RINKINYS

(Visos sumos eurais, jei nenurodyta kitaip)

Patvirtinta  
ID: -2147395521  
D/L: 2022-03-31 14:10:30

P13 Finansiniai įsipareigojimai

ISIPAREIGOJIMŲ, APSKAITOJE UŽREGISTRUOTŲ AMORTIZUOTA SAVIKAINA, POKYTIS PER ATASKAITINĮ LAIKOTARPĮ

Eil. Nr.	Finansinių įsipareigojimų pavadinimas	Balansinė vertė ataskaitinio laikotarpio pradžioje	Per ataskaitinį laikotarpį				Per ataskaitinį laikotarpį				Balansinė vertė ataskaitinio laikotarpio pabaigoje
			prisiimti įsipareigojimai (įsigijimo savikaina)	finansinių įsipareigojimų pergrupavimas	amortizacijos suma*	valiutos kurso pokyčio įtaka	įvykdyti įsipareigojimai (grąžintos skolos, sumokėtos palūanos, išpirkti vertybiniai popie	nurašyti įsipareigojimai	kiti pokyčiai		
1	2	3	4	5	6	7	8	9	10	11	
1	Ilgalaikiai skoliniai įsipareigojimai	674.440,00		-144.360,00			-144.360,00			385.720,00	
1.1	Išleistos obligacijos										
1.2	Išleisti išdo vekseliai										
1.3	Gautos paskolos	674.440,00		-144.360,00			-144.360,00			385.720,00	
1.4	Finansinės nuomos (lizingo) įsipareigojimai										
1.5	Kiti įsipareigojimai										
2	Trumpalaikiai skoliniai ir ilgalaikių skolinių įsipareigojimų einamųjų metų dalis			288.720,00			-144.360,00			144.360,00	
2.1	Išleistos obligacijos										
2.2	Išleisti išdo vekseliai										
2.3	Gautos paskolos			288.720,00			-144.360,00			144.360,00	
2.4	Finansinės nuomos (lizingo) įsipareigojimai										
2.5	Kiti įsipareigojimai										
3	Kiti įsipareigojimai	47.100,90	39.714,91				-35.480,99			51.334,82	
3.1	Kiti ilgalaikiai įsipareigojimai	47.100,90	39.714,91				-35.480,99			51.334,82	
3.2	Kitų ilgalaikių įsipareigojimų einamųjų metų dalis										
4	Iš viso	721.540,90	39.714,91	144.360,00			-324.200,99			581.414,82	

\* Amortizacijos suma apima skirtumą tarp finansinio turto įsigijimo savikainos ir amortizuotos savikainos pirminio finansinio turto pripažinimo metu ir amortizacijos sumos pasikeitimą per ataskaitinį laikotarpį.



Klaipėdos universitetas, 211951150 H. Manto g. 84, Klaipėdos m., Klaipėdos m. sav.

**2021 M. GRUODŽIO 31 D. pasibaigusių metų FINANSINIŲ ATASKAITŲ RINKINYS**

(Visos sumos eurais, jei nenurodyta kitaip)

Patvirtinta

ID: -2147395521

D/L: 2022-03-31 14:10:30

**GAUTOS PASKOLOS IR IŠLEISTI NE NUOSAVYBĖS VERTYBINIAI POPIERIAI PAGAL GRĄŽINIMO IR IŠPIRKIMO LAIKOTARPIUS PASKUTINĘ ATASKAITINIO LAIKOTARPIO DIENĄ**

<b>Eil. Nr.</b>	<b>Išpirkimo arba grąžinimo terminas</b>	<b>Nominalioji finansinių įsipareigojimų vertė</b>	<b>Balansinė finansinių įsipareigojimų vertė</b>
<b>1</b>	<b>2</b>	<b>3</b>	<b>4</b>
1	Vieni metai	97.000,00	97.000,00
2	Nuo vieno iki dvejų metų	108.270,00	108.270,00
3	Nuo dvejų iki trejų metų	108.270,00	108.270,00
4	Nuo trejų iki ketverių metų	108.270,00	108.270,00
5	Nuo ketverių iki penkerių metų	108.270,00	108.270,00
6	Ilgesnis kaip penkeri metai		
7	<b>Iš viso</b>	<b>530.080,00</b>	<b>530.080,00</b>

Klaipėdos universitetas, 211951150 H. Manto g. 84, Klaipėdos m., Klaipėdos m. sav.

**2021 M. GRUODŽIO 31 D. pasibaigusių metų FINANSINIŲ ATASKAITŲ RINKINYS**

(Visos sumos eurais, jei nenurodyta kitaip)

Patvirtinta  
ID: -2147395521  
D/L: 2022-03-31 14:10:30

**P17 Trumpalaikės mokėtinės sumos**

**INFORMACIJA APIE KAI KURIAS TRUMPALAIKES MOKĖTINAS SUMAS**

Eil. Nr.	Straipsniai	Paskutinė ataskaitinio laikotarpio diena		Paskutinė praėjusio ataskaitinio laikotarpio diena			
		Iš viso	Tarp jų viešojo sektoriaus subjektams	Iš viso	Tarp jų viešojo sektoriaus subjektams		
<b>I</b>	<b>2</b>	<b>3</b>	<b>4</b>	<b>5</b>	<b>6</b>	<b>7</b>	<b>8</b>
1	Mokėtinės subsidijos, dotacijos ir finansavimo sumos	4.638,26					
2	Su darbo santykiais susiję įsipareigojimai						
3	Tiekėjams mokėtinės sumos	182.069,87	3.184,55		42.940,82	2.487,21	
4	Sukauptos mokėtinės sumos	928.209,69			782.590,38		
4.1	Sukauptos finansavimo sąnaudos						
4.2	Sukauptos atostoginių sąnaudos	928.209,69			782.590,38		
4.3	Kitos sukauptos sąnaudos						
4.4	Kitos sukauptos mokėtinės sumos						
5	Kiti trumpalaikiai įsipareigojimai	1.186.578,58	236.011,48		966.338,32	47.158,90	
5.1	Mokėtini veiklos mokesčiai	37.977,78	37.977,78		10.278,93	10.278,93	
5.2	Gauti išankstiniai apmokėjimai	1.098.942,00	181.828,87		21.590,00	21.590,00	
5.3	Kitos mokėtinės sumos	49.658,80	16.204,83		934.469,39	15.289,97	
6	Kai kurių trumpalaikių mokėtinų sumų balansinė vertė (1+2+3+4+5)	2.301.496,40	239.196,03		1.791.869,52	49.646,11	

Klaipėdos universitetas, 211951150 H. Manto g. 84, Klaipėdos m., Klaipėdos m. sav.

2021 M. GRUODŽIO 31 D. PASIBAIGUSIŲ METŲ FINANSINIŲ ATASKAITŲ RINKINYS

(Visos sumos eurais, jei nenurodyta kitaip)

Patvirtinta

ID: -2147395521

D/L: 2022-03-31 14:10:30

P19 Mokesčių pajamos

MOKESČIŲ SUMOS PAGAL ATSKIRĄ MOKESTĮ

Eil. Nr.	Mokesčio pavadinimas	Apskaičiuota mokesčių pajamų suma bendraja verte per ataskaitinį laikotarpį	Gautinos mokesčių sumos ataskaitinio laikotarpio pabaigoje*	Mokesčiai, gauti avansu, ataskaitinio laikotarpio pabaigoje*	Gražintini mokesčiai ir jų permokos ataskaitinio laikotarpio pabaigoje*
1	2	3	4	5	6
<b>1</b>	<b>Pajamų ir pelno mokesčių iš viso</b>		<b>610,37</b>		
1.1	Gyventojų pajamų mokestis		610,37		
1.2	Pelno mokestis				
1.3	Socialinis mokestis				
<b>2</b>	<b>Turto mokesčių iš viso</b>				
2.1	Žemės mokestis				
2.2	Paveldimo turto mokestis				
2.3	Nekilnojamojo turto mokestis				
<b>3</b>	<b>Prekių ir paslaugų mokesčių iš viso</b>				
3.1	Pridėtinės vertės mokestis				
3.2	Akcizai				
3.3	Atskaitymai nuo pajamų pagal Lietuvos Respublikos miškų įstatymą				
3.4	Cukraus sektoriaus mokesčiai				
3.5	Loterijų ir azartinių lošimų mokestis				
<b>4</b>	<b>Tarptautinės prekybos ir sandorių mokesčių iš viso</b>				
4.1	Muitai ir kitų importo mokesčiai, išskyrus PVM ir akcizus				
4.2	Eksporto mokesčiai				
4.3	Kiti tarptautinės prekybos ir sandorių mokesčiai				
<b>5</b>	<b>Kitų mokesčių iš viso</b>				
5.1	Mokestis už valstybinius gamtos išteklius				
5.2	Naftos ir dujų išteklių mokestis				
5.3	Mokestis už aplinkos teršimą				
5.4	Mokestis už valstybės turto naudojimą patikėjimo teise				
5.5	Kiti mokesčiai				
<b>6</b>	<b>Mokesčių sumų iš viso</b>		<b>610,37</b>		

\* Nurodomos sumos yra įvertintos 17-ojo VSAFAS "Finansinis turtas ir finansiniai įsipareigojimai" nustatyta tvarka.



Klaipėdos universitetas, 211951150 H. Manto g. 84, Klaipėdos m., Klaipėdos m. sav.

2021 M. GRUODŽIO 31 D. pasibaigusių metų FINANSINIŲ ATASKAITŲ RINKINYS

(Visos sumos eurais, jei nenurodyta kitaip)

Patvirtinta  
ID: -2147395521  
D/L: 2022-03-31 14:10:30

P24 Finansinės rizikos valdymas

INFORMACIJA APIE ĮSIPAREIGIJIMŲ DALĮ (ĮSKAITANT FINANSINĖS NUOMOS (LIZINGO) ĮSIPAREIGIJIMUS)  
EURAIS IR UŽSIENIO VALIUTOMIS

Eil. Nr.	Įsipareigojimų dalis valiuta	Balansinė vertė ataskaitinio laikotarpio pradžioje	Balansinė vertė ataskaitinio laikotarpio pabaigoje
1	2	3	4
1	Eurais	2.625.701,45	2.882.911,22
2	JAV doleriais		
3	Kitomis		
4	Iš viso	2.625.701,45	2.882.911,22

2021 M. GRUODŽIO 31 D. pasibaigusių metų FINANSINIŲ ATASKAITŲ RINKINYS

(Visos sumos eurai, jei nenurodyta kitaip)

Patvirtinta  
ID: -2147395521  
D/L: 2022-03-31 14:10:30

**P21 Kitos pagrindinės veiklos pajamos ir kitos pajamos**

**PAGRINDINĖS VEIKLOS KITŲ PAJAMŲ PATEIKIMAS ŽEMESNIOJO IR AUKŠTESNIOJO LYGIŲ VIEŠOJO SEKTORIAUS  
SUBJEKTO FINANSINIŲ ATASKAITŲ AIŠKINAMAJAME RAŠTE\***

Eil. Nr.	Straipsniai	Ataskaitinis laikotarpis	Praėjęs ataskaitinis laikotarpis
1	2	3	4
<b>1</b>	<b>Apskaičiuotos pagrindinės veiklos kitos pajamos</b>	<b>4.906.764,46</b>	<b>4.733.348,73</b>
1.1	Pajamos iš rinkliavų		
1.2	Pajamos iš pagal Lietuvos Respublikos indėlių ir įsipareigojimų investuotojams draudimo įstatymą mokamų įmokų į fondus		
1.3	Suteiktų paslaugų pajamos**	2.304.522,86	2.087.820,14
1.4	Kitos	2.602.241,60	2.645.528,59
<b>2</b>	<b>Pervestinos į biudžetą pagrindinės veiklos kitos pajamos</b>		
<b>3</b>	<b>Pagrindinės veiklos kitos pajamos</b>	<b>4.906.764,46</b>	<b>4.733.348,73</b>

\* Reikšmingos sumos turi būti detalizuojamos viešojo sektoriaus subjekto finansinių ataskaitų aiškinamojo rašto tekste.

\*\* Nurodoma, kokios tai paslaugos, ir, jei suma reikšminga, ji detalizuojama viešojo sektoriaus subjekto finansinių ataskaitų aiškinamojo rašto tekste.

2021 M. GRUODŽIO 31 D. pasibaigusį metų FINANSINIŲ ATASKAITŲ RINKINYS

(Visos sumos eurais, jei nenurodyta kitaip)

Patvirtinta  
ID: -2147395521  
D/L: 2022-03-31 14:10:30

P21 Kitos pagrindinės veiklos pajamos ir kitos pajamos

KITOS VEIKLOS PAJAMŲ IR SĄNAUDŲ PATEIKIMAS ŽEMESNIOJO IR AUKŠTESNIOJO LYGIŲ VIEŠOJO SEKTORIAUS SUBJEKTO FINANSINIŲ ATASKAITŲ AIŠKINAMAJAME RAŠTE \*

Eil. Nr.	Straipsniai	Ataskaitinis laikotarpis	Praėjęs ataskaitinis laikotarpis
1	2	3	4
<b>1</b>	<b>Kitos veiklos pajamos</b>	<b>5.203.622,59</b>	<b>494.400,85</b>
1.1	Pajamos iš atsargų pardavimo	18.624,75	47.850,07
1.2	Ilgalaikio materialiojo, nematerialiojo ir biologinio turto pardavimo pelnas	4.375.364,17	26,45
1.3	Pajamos iš administracinių baudų		
1.4	Nuomos pajamos	61.199,15	18.144,70
1.5	Suteiktų paslaugų, išskyrus nuomą, pajamos**	220.627,64	288.041,26
1.6	Kitos	527.806,88	140.338,37
<b>2</b>	<b>Pervestinos į biudžetą kitos veiklos pajamos</b>		
<b>3</b>	<b>Kitos veiklos sąnaudos</b>	<b>-965.900,65</b>	<b>-263.762,77</b>
3.1	Sunaudotų ir parduotų atsargų savikaina	-106.575,64	-53.396,09
3.2	Nuostoliai iš ilgalaikio turto perleidimo	-633.035,83	
3.3	Ilgalaikio turto nusidėvėjimo ir amortizacijos sąnaudos	-19.952,90	-4.697,91
3.4	Paslaugų sąnaudos	6.882,03	-4.504,34
3.5	Darbo užmokesčio ir socialinio draudimo sąnaudos	-179.471,85	-172.135,42
3.6	Kitos veiklos sąnaudos	-33.746,46	-29.029,01
<b>4</b>	<b>Kitos veiklos rezultatas</b>	<b>4.237.721,94</b>	<b>230.638,08</b>

\* Reikšmingos sumos turi būti detalizuojamos viešojo sektoriaus subjekto finansinių ataskaitų aiškinamojo rašto tekste.

\*\* Nurodoma, kokios tai paslaugos, ir, jei suma reikšminga, ji detalizuojama viešojo sektoriaus subjekto finansinių ataskaitų aiškinamojo rašto tekste.



Klaipėdos universitetas, 211951150 H. Manto g. 84, Klaipėdos m., Klaipėdos m. sav.

2021 M. GRUODŽIO 31 D. pasibaigusių metų FINANSINIŲ ATASKAITŲ RINKINYS

(Visos sumos eurais, jei nenurodyta kitaip)

Patvirtinta  
ID: -2147395521  
D/L: 2022-03-31 14:1

P22 Darbo užmokesčio sąnaudos

INFORMACIJOS APIE DARBO UŽMOKESČIO IR SOCIALINIO DRAUDIMO SĄNAUDAS PATEIKIMAS AIŠKINAMAJAME RAŠTE

Eil. Nr.	Grupė	Ataskaitinis laikotarpis						Praėjęs ataskaitinis laikotarpis										
		Vidutinis darbuotojų skaičius			Darbo užmokesčio sąnaudos			Vidutinis darbuotojų skaičius			Darbo užmokesčio sąnaudos							
		2	3	4	5	6	7	8	9	10	11	12	13					
1	Valstybės politikai ir valstybės pareigūnai																	
2	Tėsejai																	
3	Valstybės tarnautojai																	
3.1	einantys vadovaujamas pareigas																	
3.2	patarėjai																	
3.3	specialistai																	
4	Kariai																	
5.	<b>Darbuotojai, dirbantys pagal neterminuotą darbo sutartį</b>	850	-9,564,801,55	-4,301,868,61		-118,553,12	850	-12,213,471,59										
5.1	einantys vadovaujamas pareigas	12,0	-524,488,59	-134,170,55		-5,559,45												
5.2	kiti darbuotojai	838,0	-9,040,312,96	-4,167,698,06		-112,993,67	850,0	-12,213,471,59										
6	Kiti																	
7	Iš viso:	850	-9,564,801,55	-4,301,868,61		-118,553,12	850	-12,213,471,59										
8	Iš jų socialinio draudimo sąnaudos	X	-217,831,79	-101,265,99		-2,659,87	X	-280,909,85										

Klaipėdos universitetas, 211951150 H. Manto g. 84, Klaipėdos m., Klaipėdos m. sav.

2021 M. GRUODŽIO 31 D. pasibaigusių metų FINANSINIŲ ATASKAITŲ RINKINYS

(Visos sumos eurais, jei nenurodyta kitaip)

Patvirtinta  
ID: -2147395521  
D/L: 2022-03-31 14:10:30

**P22 Kitos pagrindinės veiklos sąnaudos pagal pobūdį**

**INFORMACIJOS APIE KITAS PAGRINDINĖS VEIKLOS SĄNAUDAS PAGAL POBŪDĮ PATEIKIMAS ŽEMESNIOJO LYGIO  
FINANSINIŲ ATASKAITŲ AIŠKINAMAJAME RAŠTE**

Eil. Nr.	Straipsnio pavadinimas	Ataskaitinis laikotarpis	Praėjęs ataskaitinis laikotarpis
1	2	3	4
<b>1</b>	<b>Kitos pagrindinės veiklos sąnaudos</b>	<b>-851.787,28</b>	<b>-654.871,93</b>
1.1	Mokesčiai Europos Sąjungai ir kitoms tarptautinėms organizacijoms		
1.2	Narystės mokesčiai		
1.3	Stipendijos studentams		
1.4	Premijos ir valstybinės stipendijos, piniginės dovanos ir laimėjimai (prizai)		
1.5	Veiklos mokesčiai		
1.6	Kitos	-851.787,28	-654.871,93

Klaipėdos universitetas, 211951150 H. Manto g. 84, Klaipėdos m., Klaipėdos m. sav.

2021 M. GRUODŽIO 31 D. pasibaigusių metų FINANSINIŲ ATASKAITŲ RINKINYS

(Visos sumos eurais, jei nenurodyta kitaip)

Patvirtinta  
ID: -2147395521  
D/L: 2022-03-31 14:10:30

**P23 Finansinės ir investicinės veiklos pajamos ir sąnaudos**

**FINANSINĖS IR INVESTICINĖS VEIKLOS PAJAMOS IR SĄNAUDOS**

Eil. Nr.	Straipsniai	Ataskaitinis laikotarpis	Praėjęs ataskaitinis laikotarpis
1	2	3	4
1	Finansinės ir investicinės veiklos pajamos		113,23
1.1	Pelnas dėl valiutos kurso pasikeitimo		112,04
1.2	Baudų ir delspinigių pajamos		
1.3	Palūkanų pajamos		1,19
1.4	Dividendai		
1.5	Kitos finansinės ir investicinės veiklos pajamos*		
1.6	Pervestinos finansinės ir investicinės veiklos pajamos		
2	Finansinės ir investicinės veiklos sąnaudos	-44.136,85	-33.642,37
2.1	Nuostolis dėl valiutos kurso pasikeitimo	-24.826,11	-9.909,31
2.2	Baudų ir delspinigių sąnaudos	-209,44	-21,90
2.3	Palūkanų sąnaudos	-19.101,30	-23.711,16
2.4	Kitos finansinės ir investicinės veiklos sąnaudos*		
3	Finansinės ir investicinės veiklos rezultatas (1-2)	-44.136,85	-33.529,14

\* Reikšmingos sumos turi būti detalizuojamos aiškinamojo rašto tekste.



Klaipėdos universitetas, 211951150 H. Manto g. 84, Klaipėdos m., Klaipėdos m. sav.

**2021 M. GRUODŽIO 31 D. pasibaigusių metų FINANSINIŲ ATASKAITŲ RINKINYS**

(Visos sumos eurais, jei nenurodyta kitaip)

Patvirtinta  
ID: -2147395521  
D/L: 2022-03-31 14:10:30

**BŪSIMOSIOS PAGRINDINĖS NUOMOS ĮMOKOS, NUMATOMOS GAUTI PAGAL  
PASIRAŠYTAS VEIKLOS NUOMOS SUTARTIS PAGAL LAIKOTARPIUS**

<b>Eil. Nr.</b>	<b>Laikotarpis</b>	<b>Gautinos pagrindinės nuomos įmokos paskutinę ataskaitinio laikotarpio dieną</b>
<b>1</b>	<b>2</b>	<b>3</b>
1	Per vienerius metus	4.555,65
2	Nuo vienerių iki penkerių metų	
3	Po penkerių metų	
<b>4</b>	<b>Iš viso</b>	<b>4.555,65</b>

Klaipėdos universitetas, 211951150 H. Manto g. 84, Klaipėdos m., Klaipėdos m. sav.

**2021 M. GRUODŽIO 31 D. pasibaigusių metų FINANSINIŲ ATASKAITŲ RINKINYS**

(Visos sumos eurais, jei nenurodyta kitaip)

Patvirtinta

ID: -2147395521

D/L: 2022-03-31 14:10:30

**BŪSIMOSIOS PAGRINDINĖS NUOMOS ĮMOKOS, KURIAS NUMATOMA SUMOKĖTI  
PAGAL PASIRAŠYTAS VEIKLOS NUOMOS SUTARTIS, PAGAL LAIKOTARPIUS**

<b>Eil. Nr.</b>	<b>Laikotarpis</b>	<b>Mokėtinos pagrindinės nuomos įmokos paskutinę ataskaitinio laikotarpio dieną</b>
<b>1</b>	<b>2</b>	<b>3</b>
1	Per vienerius metus	5.001,58
2	Nuo vienerių iki penkerių metų	
3	Po penkerių metų	
4	<b>Iš viso</b>	<b>5.001,58</b>

P2 Informacija pagal segmentus

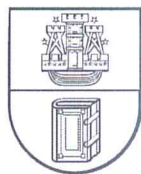
ATASKAITINIO LAIKOTARPIO INFORMACIJA PAGAL VEIKLOS SEGMENTUS

Eil. Nr.	Finansinių ataskaitų straipsniai	Segmentai										Iš viso
		Bendros valstybės paslaugos	Gyvyba	Višoji tvarka ir visuomenės apsauga	Ekonomika	Aplinkos apsauga	Būstas ir komunalinis ūkis	Sveikatos apsauga	Polis, kultūra ir religija	Sveikatos apsauga	Socialinė apsauga	
1	2	3	4	5	6	7	8	9	10	11	12	13
1	Pagrindinės veiklos sąnaudos									-20.679.352,96		-20.679.352,96
1.1	Darbo užmokesčio ir socialinio draudimo									-13.805.751,43		-13.805.751,43
1.2	Nusidėjimo ir amortizacijos									-1.807.456,70		-1.807.456,70
1.3	Komunalinių paslaugų ir ryšių									-638.454,78		-638.454,78
1.4	Komandiruočių									-323.183,32		-323.183,32
1.5	Transporto									-31.352,37		-31.352,37
1.6	Kvalifikacijos kėlimo									-126.324,07		-126.324,07
1.7	Paprasčiojo remonto ir eksploatavimo									-57.524,32		-57.524,32
1.8	Nuvertėjimo ir nurasytų sumų									-12.332,63		-12.332,63
1.9	Sunaudotų ir parديوjų atsargų savikaina									-412.636,84		-412.636,84
1.10	Socialinių išmokų									-285.784,10		-285.784,10
1.11	Nuomos									-5.001,58		-5.001,58
1.12	Finansavimo									-664.293,05		-664.293,05
1.13	Kitų paslaugų									-1.657.470,49		-1.657.470,49
1.14	Kitos									-851.787,28		-851.787,28
2	Apskaitos politikos keitimo ir esminių apskaitos klaidų taisymo itaka											
3	Pagrindinės veiklos pinigų srautai											
3.1	Išmokos											
3.1.1	Darbo užmokesčio ir socialinio draudimo									-19.189.121,18		-19.189.121,18
3.1.2	Komunalinių paslaugų ir ryšių									-13.879.625,12		-13.879.625,12
3.1.3	Komandiruočių									-690.461,61		-690.461,61
3.1.4	Transporto									-341.094,37		-341.094,37
3.1.5	Kvalifikacijos kėlimo									-101.853,57		-101.853,57
3.1.6	Paprasčiojo remonto ir eksploatavimo									-96.109,94		-96.109,94
3.1.7	Atsargų įsigijimo									-59.470,39		-59.470,39
3.1.8	Socialinių išmokų									-465.164,39		-465.164,39
3.1.9	Nuomos									-21.638,64		-21.638,64
3.1.10	Kitų paslaugų įsigijimo									-5.079,58		-5.079,58
3.1.11	Sumokėtos patikamos									-1.721.489,35		-1.721.489,35
3.1.12	Kitos išmokos									-19.101,30		-19.101,30
										-1.788.042,92		-1.788.042,92



PRAEJUSIO ATASKAITINIO LAIKOTARPIO INFORMACIJA PAGAL VEIKLOS SEGMENTUS

Eil. Nr.	Finansinių ataskaitų straipsniai	Segmentai							Segmentai			Iš viso
		Bendros valstybės paslaugos	Gymyba	Viešoji tvarka ir visuomenės apsauga	Ekonomika	Aptinkos apsauga	Būstas ir komunaliniai ūkiai	Sveikatos apsauga	Politis, kultūra ir religija	Švietimas	Socialinė apsauga	
1	2	3	4	5	6	7	8	9	10	11	12	13
1	Pagrindinės veiklos sąnaudos									-20.611.704,32		-20.611.704,32
1.1	Darbo užmokesčio ir socialinio draudimo									-12.041.336,17		-12.041.336,17
1.2	Nusidėvėjimo ir amortizacijos									-2.418.234,18		-2.418.234,18
1.3	Komunalinių paslaugų ir ryšių									-469.349,26		-469.349,26
1.4	Komandiruočių									-338.487,64		-338.487,64
1.5	Transporto									-16.969,21		-16.969,21
1.6	Kvalifikacijos kėlimo									-20.512,22		-20.512,22
1.7	Paprasčiojo remonto ir eksploatavimo									-114.819,60		-114.819,60
1.8	Nuvertėjimo ir nurašytų sumų									-1.536.278,06		-1.536.278,06
1.9	Sunaudotų ir pardėtų atsargų savikaina									-354.418,53		-354.418,53
1.10	Socialinių išmokų									-299.265,39		-299.265,39
1.11	Nuomos									-1.693,60		-1.693,60
1.12	Finansavimo									-905.978,49		-905.978,49
1.13	Kitų paslaugų									-1.439.490,04		-1.439.490,04
1.14	Kitos									-654.871,93		-654.871,93
2	Apskaitos politikos keitimo ir esminių apskaitos klaidų taisymo įtaka											
3	Pagrindinės veiklos pinigų srautai											
3.1	Išmokos									-16.860.262,60		-16.860.262,60
3.1.1	Darbo užmokesčio ir socialinio draudimo									-12.245.847,97		-12.245.847,97
3.1.2	Komunalinių paslaugų ir ryšių									-585.699,70		-585.699,70
3.1.3	Komandiruočių									-370.471,07		-370.471,07
3.1.4	Transporto									-104.684,15		-104.684,15
3.1.5	Kvalifikacijos kėlimo									-24.909,91		-24.909,91
3.1.6	Paprasčiojo remonto ir eksploatavimo									-51.423,28		-51.423,28
3.1.7	Atsargų įsigijimo									-431.845,54		-431.845,54
3.1.8	Socialinių išmokų									-140.320,54		-140.320,54
3.1.9	Nuomos									-1.839,95		-1.839,95
3.1.10	Kitų paslaugų įsigijimo									-1.624.896,80		-1.624.896,80
3.1.11	Sumokėtos patikamos									-23.711,16		-23.711,16
3.1.12	Kitos išmokos									-1.254.612,53		-1.254.612,53



## KLAIPĖDOS UNIVERSITETAS

Viešoji įstaiga, H. Manto g. 84, 92294 Klaipėda, tel. (8 46) 39 89 08, faks. (8 46) 39 89 99. el.p.: [klaipeda.university@ku.lt](mailto:klaipeda.university@ku.lt)  
Duomenys kaupiami ir saugomi Juridinių asmenų registre, kodas 211951150, PVM mokėtojo kodas LT119511515

### PAREIŠKIMAS PRIE 2021 M. GRUODŽIO 31 D. FINANSINĖS ATSKAITOMYBĖS

LR Švietimo, mokslo ir sporto ministerijai

2022-03-31 Nr. 5-259

Šis pareiškimas teikiamas prie 2021 m. gruodžio 31 d. pasibaigusių metų finansinės atskaitomybės.

Patvirtiname, kad:

- finansinių ataskaitų rinkinys parodo tikrą ir teisingą VŠĮ Klaipėdos universiteto 2021 m. gruodžio 31 d. finansinę būklę, 2021 metų veiklos rezultatus, grynojo turto pokyčius ir pinigų srautus, bei yra parengtas pagal Lietuvos Respublikos viešojo sektoriaus apskaitos ir finansinės atskaitomybės standartus (toliau – VSAFAS);
- VŠĮ Klaipėdos universiteto biudžeto vykdymo ataskaitų rinkinys yra parengtas pagal Lietuvos Respublikos teisės aktus, reglamentuojančius šio rinkinio sudarymą;
- reikšmingos prielaidos, daromos atliekant apskaitinius įvertinimus (atidėjiniai, turto ir įsipareigojimų nuvertėjimas, tikrosios vertės nustatymas), yra pagrįstos;
- visi įvykiai, kurie įvyko per laikotarpį nuo paskutinės ataskaitinio laikotarpio dienos iki finansinių ir biudžeto vykdymo ataskaitų rinkinių sudarymo dienos ir kuriuos pagal VSAFAS ir kitų teisės aktų reikalavimus būtina koreguoti ar atskleisti, buvo pakoreguoti ir atskleisti;
- visos ūkinės operacijos ir ūkiniai įvykiai yra įtraukti į apskaitos įrašus ir nurodyti finansinių ir biudžeto vykdymo ataskaitų rinkiniuose;
- skirtus ir gautus valstybės biudžeto asignavimus 2021 metais panaudojome tų metų programose patvirtintiems tikslams, uždaviniams ir funkcijoms;
- valstybės turtą valdėme, naudojome ir disponavome juo teisėtai.

Rektorius  
(įstaigos vadovas)

Artūras Razbadauskas  
(vardas pavardė)