
KLAIPĖDOS UNIVERSITETAS

TARPINIŲ FINANSINIŲ ATASKAITŲ RINKINYS
2021-05-10

(Žemesniojo lygio viešojo sektoriaus subjektų, išskyrus mokesčių fondus ir išteklių fondus, finansinės būklės ataskaitos forma)

Klaipėdos universitetas

(viešojo sektoriaus subjekto arba viešojo sektoriaus subjektų grupės pavadinimas)

211951150, H. Manto g. 84, Klaipėdos m., Klaipėdos m. sav.

(viešojo sektoriaus subjekto, parengusio finansinės būklės ataskaitą (konsoliduotąją finansinės būklės ataskaitą), kodas, adresas)

**FINANSINĖS BŪKLĖS ATASKAITA
PAGAL 2021 M. KOVO 31 D. DUOMENIS**

__2021-05-10__ Nr. __1__
(data)


Pateikimo valiuta ir tikslumas: eurais

Eil. Nr.	Straipsniai	Pastabos Nr.	Paskutinė ataskaitinio laikotarpio diena	Paskutinė praėjusio ataskaitinio laikotarpio diena
A.	ILGALAIKIS TURTAS		45 006 300,13	45 872 083,33
I.	Nematerialusis turtas	P01	53 048,48	62 381,77
I.1	Plėtros darbai			
I.2	Programinė įranga ir jos licencijos		48 731,02	55 985,94
I.3	Kitas nematerialusis turtas		4 317,46	6 395,83
I.4	Nebaigti projektai ir išankstiniai mokėjimai			
I.5	Prestižas			
II.	Ilgalaikis materialusis turtas	P02	44 948 907,35	45 805 357,26
II.1	Žemė			
II.2	Pastatai		17 370 306,84	17 915 331,82
II.3	Infrastruktūros ir kiti statiniai		5 390 931,62	5 453 916,42
II.4	Nekilnojamosios kultūros vertybės		9 403 094,00	9 403 094,00
II.5	Mašinos ir įrenginiai		613 765,74	676 547,71
II.6	Transporto priemonės		10 588 979,37	10 786 673,01
II.7	Kilnojamosios kultūros vertybės			
II.8	Baldai ir biuro įranga		81 275,38	91 114,96
II.9	Kitas ilgalaikis materialusis turtas		1 430 957,37	1 425 433,39
II.10	Nebaigta statyba ir išankstiniai mokėjimai		69 597,03	53 245,95
III.	Ilgalaikis finansinis turtas	P03	4 344,30	4 344,30
IV.	Mineraliniai išteklių ir kitas ilgalaikis turtas			
B.	BIOLOGINIS TURTAS	P04	22 775,96	22 775,96
C.	TRUMPALAIKIS TURTAS		9 838 850,40	4 493 466,07
I.	Atsargos	P05	94 148,48	95 040,75
I.1	Strateginės ir neliečiamosios atsargos			
I.2	Medžiagos, žaliavos ir ūkinis inventorių		15 470,09	15 569,95
I.3	Nebaigta gaminti produkcija ir nebaigtos vykdyti sutartys		2 250,00	2 250,00
I.4	Pagaminta produkcija, atsargos, skirtos parduoti (perduoti)		76 428,39	77 220,80
I.5	Ilgalaikis materialusis ir biologinis turtas, skirtas parduoti			
II.	Išankstiniai apmokėjimai	P06	64 674,02	67 146,75
III.	Per vienus metus gautinos sumos	P07	4 889 060,32	1 196 735,97
III.1	Gautinos trumpalaikės finansinės sumos			
III.2	Gautini mokesčiai ir socialinės įmokos			348,09
III.3	Gautinos finansavimo sumos	P07	346 086,84	260,00
III.4	Gautinos sumos už turto naudojimą, parduotas prekes, turta,	P07	3 331 297,24	293 888,45
III.5	Sukauptos gautinos sumos	P07	1 204 091,96	686 827,26

III.6	Kitos gautinos sumos	P07	7 584,28	215 412,17
IV.	Trumpalaikės investicijos			
V.	Pinigai ir pinigų ekvivalentai	P08	4 790 967,58	3 134 542,60
	IŠ VISO TURTO:		54 867 926,49	50 388 325,36
D.	FINANSAVIMO SUMOS	P09	38 467 178,90	39 027 220,63
I.	Iš valstybės biudžeto		13 103 263,10	13 415 604,66
II.	Iš savivaldybės biudžeto		13 133,32	8 063,23
III.	Iš Europos Sąjungos, užsienio valstybių ir tarptautinių		25 198 188,36	25 437 382,53
IV.	Iš kitų šaltinių		152 594,12	166 170,21
E.	ĮSIPAREIGIJIMAI		4 290 205,36	2 513 410,42
I.	Ilgalaikiai įsipareigojimai	P10	578 071,71	721 540,90
I.1	Ilgalaikiai finansiniai įsipareigojimai		530 080,00	674 440,00
I.2	Ilgalaikiai atidėjiniai			
I.3	Kiti ilgalaikiai įsipareigojimai		47 991,71	47 100,90
II.	Trumpalaikiai įsipareigojimai	P11	3 712 133,65	1 791 869,52
II.1	Ilgalaikių atidėjinių einamųjų metų dalis ir trumpalaikiai			
II.2	Ilgalaikių įsipareigojimų einamųjų metų dalis		108 270,00	
II.3	Trumpalaikiai finansiniai įsipareigojimai			
II.4	Mokėtinos subsidijos, dotacijos ir finansavimo sumos			
II.5	Mokėtinos sumos į Europos Sąjungos biudžetą			
II.6	Mokėtinos sumos į biudžetus ir fondus			
II.6.1	Gražintinos finansavimo sumos			
II.6.2	Kitos mokėtinos sumos biudžetui			
II.7	Mokėtinos socialinės išmokos			
II.8	Gražintini mokesčiai, įmokos ir jų permokos			
II.9	Tiekėjams mokėtinos sumos	P11	202 209,32	42 940,82
II.10	Su darbo santykiais susiję įsipareigojimai	P12	965 419,33	
II.11	Sukauptos mokėtinos sumos	P13	1 107 587,47	782 590,38
II.12	Kiti trumpalaikiai įsipareigojimai	P14	1 328 647,53	966 338,32
F.	GRYNASIS TURTAS		12 110 542,23	8 847 694,31
I.	Dalininkų kapitalas		12 808 041,97	12 808 041,97
II.	Rezervai		2 445 863,60	2 445 863,60
II.1	Tikrosios vertės rezervas		2 445 863,60	2 445 863,60
II.2	Kiti rezervai			
III.	Nuosavybės metodo įtaka			
IV.	Sukauptas perviršis ar deficitas		-3 143 363,34	-6 406 211,26
IV.1	Einamųjų metų perviršis ar deficitas		3 262 847,92	2 099 223,14
IV.2	Ankstesnių metų perviršis ar deficitas		-6 406 211,26	-8 505 434,40
G.	MAŽUMOS DALIS			
	IŠ VISO FINANSAVIMO SUMŲ, ĮSIPAREIGIJIMŲ, GRYNŲJO		54 867 926,49	50 388 325,36

Rektorius
(viešojo sektoriaus subjekto
vadovas arba jo įgaliotas)

(vyriausias buhalteris (bhalteris))


(parašas)


(parašas)

Artūras Razbadauskas
(vardas ir pavardė)

Silvija Tuminiene
(vardas ir pavardė)

(Žemesniojo lygio viešojo sektoriaus subjektų, išskyrus mokesčių fondus ir išteklių fondus, veiklos rezultatų ataskaitos forma)

Klaipėdos universitetas

(viešojo sektoriaus subjekto arba viešojo sektoriaus subjektų grupės pavadinimas)

211951150, H. Manto g. 84, Klaipėdos m., Klaipėdos m. sav.

(viešojo sektoriaus subjekto, parengusio veiklos rezultatų ataskaitą arba konsoliduotąją veiklos rezultatų ataskaitą, kodas, adresas)

**VEIKLOS REZULTATŲ ATASKAITA
PAGAL 2021 M. KOVO 31D. DUOMENIS**


2021-05-10 Nr. 2
(data)

Pateikimo valiuta ir tikslumas: eurais

Eil. Nr.	Straipsniai	Pastabos Nr.	Ataskaitinis laikotarpis	Praėjęs ataskaitinis laikotarpis
A.	PAGRINDINĖS VEIKLOS PAJAMOS	P15	5 893 006,98	5 574 251,86
I.	FINANSAVIMO PAJAMOS		4 673 157,41	4 362 253,79
I.1.	Iš valstybės biudžeto		3 203 340,58	2 600 491,21
I.2.	Iš savivaldybių biudžetų		62,37	591,08
I.3.	Iš ES, užsienio valstybių ir tarptautinių organizacijų lėšų		1 444 066,25	1 754 556,48
I.4.	Iš kitų finansavimo šaltinių		25 688,21	6 615,02
II.	MOKESČIŲ IR SOCIALINIŲ ĮMOKŲ PAJAMOS			
III.	PAGRINDINĖS VEIKLOS KITOS PAJAMOS		1 219 849,57	1 211 998,07
III.1.	Pagrindinės veiklos kitos pajamos		1 219 849,57	1 211 998,07
III.2.	Pervestinių pagrindinės veiklos kitų pajamų suma			
B.	PAGRINDINĖS VEIKLOS ŠAŅAUDOS	P16	-4 965 442,81	-5 151 709,37
I.	DARBO UŽMOKESČIO IR SOCIALINIO DRAUDIMO		-3 390 065,83	-3 160 030,52
II.	NUSIDĖVĖJIMO IR AMORTIZACIJOS		-436 484,39	-732 620,18
III.	KOMUNALINIŲ PASLAUGŲ IR RYŠIŲ		-189 689,61	-166 218,80
IV.	KOMANDIRUOČIŲ		-37 829,55	-119 074,99
V.	TRANSPORTO		-7 432,57	-2 954,31
VI.	KVALIFIKACIJOS KĖLIMO		-70 572,45	-500,00
VII.	PAPRASTOJO REMONTO IR EKSPLOATAVIMO			
VIII.	NUVERTĖJIMO IR NURAŠYTŲ SUMŲ		-124,22	-111,50
IX.	SUNAUDOTŲ IR PARDUOTŲ ATSARGŲ SAVIKAINA		-70 288,24	-96 033,46
X.	SOCIALINIŲ ĮSMOKŲ		-59 285,19	-107 824,20
XI.	NUOMOS		-135,20	-532,00
XII.	FINANSAVIMO		-254 887,83	-318 709,46
XIII.	KITŲ PASLAUGŲ		-294 072,50	-307 806,95
XIV.	KITOS		-154 575,23	-139 293,00
C.	PAGRINDINĖS VEIKLOS PERVERŠIS AR DEFICITAS		927 564,17	422 542,49
D.	KITOS VEIKLOS REZULTATAS		2 343 763,33	546,61
I.	KITOS VEIKLOS PAJAMOS	P17	2 887 764,28	45 752,06
II.	PERVESTINOS Į BIUDŽETĄ KITOS VEIKLOS PAJAMOS			
III.	KITOS VEIKLOS ŠAŅAUDOS	P18	-544 000,95	-45 205,45
E.	FINANSINĖS IR INVESTICINĖS VEIKLOS REZULTATAS	P19	-8 479,58	-8 844,74
F.	APSKAITOS POLITIKOS KEITIMO IR ESMINIŲ APSKAITOS	P20		295 351,45
G.	PELNO MOKESTIS			
H.	GRYNASIS PERVERŠIS AR DEFICITAS PRIEŠ NUOSAVYBĖS		3 262 847,92	709 595,81
I.	NUOSAVYBĖS METODO ĮTAKA			
J.	GRYNASIS PERVERŠIS AR DEFICITAS		3 262 847,92	709 595,81
I.	TENKANTIS KONTROLIUOJANČIAJAM SUBJEKTUI			
II.	TENKANTIS MAŽUMOS DALIAI			

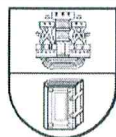
Rektorius
(viešojo sektoriaus subjekto vadovas
arba jo įgaliotas administracijos)

(vyriausias buhalteris (buhalteris))


(parašas)

Artūras Razbadauskas
(vardas ir pavardė)

Silvija Tuminienė
(vardas ir pavardė)



KLAIPĖDOS UNIVERSITETAS

Viešoji įstaiga, H. Manto g. 84, 92294 Klaipėda, tel. (8 46) 398 900, 398 901, faks. (8 46) 398 999. el.p.: rektorius@ku.lt Duomenys kaupiami ir saugomi Juridinių asmenų registre, kodas 211951150, PVM mokėtojo kodas LT119511515

SUTRUMPINTAS AIŠKINAMASIS RAŠTAS PRIE 2021 METŲ I KETVIRČIO FINANSINIŲ ATASKAITŲ RINKINIO

2021 m. gegužės 10 d.

I. BENDROJI DALIS

Klaipėdos universitetas, kaip biudžetinė įstaiga įsteigtas 1991 m. sausio 1 dieną Lietuvos Respublikos Aukščiausiosios Tarybos (Steigiamojo Seimo) nutarimu Nr. 1–640. Klaipėdos universiteto steigėjas Lietuvos Respublikos seimas. Lietuvos Respublikos Švietimo, mokslo ir sporto ministerija įgyvendina valstybės, kaip įstaigos savininkės, turtines ir neturtines teises ir pareigas. 2011 metų sausio 5 d. Klaipėdos universitetas tapo viešąja įstaiga. Savo akademinę veiklą pradėjo 1991 m. rugsėjo 1 d. turėdamas tris fakultetus (Humanitarinių ir gamtos mokslų, Jūrų technikos ir Pedagogikos) ir apie 3 000 studentų. Universitetas kūrėsi tuo metu Klaipėdoje buvusių aukštųjų mokyklų fakultetų arba jų filialų pagrindu.

Universitete studijuoja 2177 studentas (2020 03 – 2320 studentų), dirba 862 darbuotojai (2020 03 - 867 darbuotojai). Lyginant su praėjusiu ataskaitiniu laikotarpiu darbuotojų sumažėjo. Veikia 3 fakultetai (Jūros technologijų ir Gamtos mokslų, Socialinių ir Humanitarinių mokslų, Sveikatos mokslų), 2 mokslo institutai (Baltijos regiono istorijos ir archeologijos, Jūros tyrimų), infrastruktūros paslaugų centras, biblioteka, Botanikos sodas, leidykla. Universitete įkurta Žuvininkystės ir akvakultūros laboratorija. Klaipėdos universitetas turi didžiausią Lietuvoje mokslo tiriamąjį–mokomąjį burlaivį „Brabander“, skirtą studentų praktikai ir jūrinėms ekspedicijoms, plaukiojančią mokslinę laboratoriją „Mintis“.

Pagrindinė Universiteto funkcija – švietimas ir mokslas.

Klaipėdos universitetas yra Lietuvos – jūrų valstybės ir Baltijos jūros regiono mokslo, menų ir studijų polifunkcinis centras, skatinantis vakarų Lietuvos ir Klaipėdos miesto darnią plėtrą, puoselėjantis kultūrą ir humanistines vertybes. Klaipėdos universitetas prioritetinį dėmesį skiria jūrų moksliniams tyrimams, Jūrinio slėnio žinių branduolio kūrimui, lygiaverčiai plėtoja Baltijos jūros regiono istorijos, kultūros ir kalbų, švietimo, sveikatos ir socialinės gerovės, ekonomikos ir politikos, komunikacijų, menų ir meninės kūrybos mokslinius tyrimus ir studijas.

Kiti universiteto pajamų šaltiniai: pajamos už teikiamas paslaugas, gauta parama, Europos struktūrinių fondų lėšos, Europos sąjungos lėšos, užsienio valstybių ir tarptautinių organizacijų lėšos, taip pat kitos teisėtai gaunamos lėšos.

Susiklosčius nepalankiai demografinėi situacijai, sumažėjus gyventojų skaičiui, ryškiai sumažėjo stojančių studijuoti universitete skaičius, dėl to sumažėjo ir valstybės biudžeto skiriami asignavimai, bei pajamos iš kitų finansavimo šaltinių.

Universiteto finansiniai metai yra kalendoriniai metai: finansinių metų pradžia – sausio 1 d., pabaiga – gruodžio 31 d.

II. APSKAITOS POLITIKA

Universitetas finansines ataskaitas pagal 2021 m. kovo 31 d. duomenis parengė vadovaudamasis Lietuvos Respublikos viešojo sektoriaus atskaitomybės įstatymu, Viešojo sektoriaus apskaitos ir finansinės atskaitomybės standartais ir kitais Lietuvos Respublikos teisės aktais, reglamentuojančiais viešojo sektoriaus finansinių ataskaitų parengimą.

Klaipėdos universiteto apskaitos politika detaliai aprašyta 2020 metų metinio finansinių ataskaitų rinkinio aiškinamajame rašte.

III. PASTABOS

Pastaba Nr. 1. Nematerialiojo turto pokyčiai. Per ataskaitinį laikotarpį nematerialiojo turto buvo įsigyta už 10 884,47 Eur, nurašyta už 2 900,00 Eur., amortizuota už 20 217,76 Eur.

Visiškai amortizuoto, bet naudojamo veikloje už 690 755,59 Eur.

Naujo nematerialaus turto, įsigyto perduoti, ir patikėjimo teise perduoto kitiems subjektams turto, universitete nėra.

Pastaba Nr. 2. Ilgalaikio materialiojo turto pokyčiai. Per ataskaitinį laikotarpį buvo įsigyta už 49 731,57 Eur., tame skaičiuje gauta nemokamai ilgalaikio materialiojo turto už 4 170,06 Eur. Apskaičiuota nusidėvėjimo suma už 420 031,09 Eur.

2021 m. vasario 12 d. vykusio viešojo aukciono metu Klaipėdos universitetas pardavė nuosavybės teise valdomą nekilnojamąjį turtą Pastatą-mokyklą bei kiemo statinį (mokyklos pastato priklausinį-kiemo aikštelę), esančius Sportininkų g. 13, Klaipėda, kurių įsigijimo savikaina – 580 514,08 Eur., sukauptas nusidėvėjimas – 157 678,89 Eur., likutinė vertė 2021 m. sausio 31 d. buvo 422 835,19 Eur. Sandorio vertė – 1 914 300,00 Eur., pelnu iš turto pardavimo pripažinta 1 491 463,81 Eur. 2021 m. kovo 9 d. vykusio viešojo aukciono metu parduotas nuosavybės teise valdomas nekilnojamasis turtas Pastatas-bendrabutis, esantis Malūnininkų g. 4, Klaipėda ir Pastatas-garažas, esantis Sportininkų g. 13, Klaipėda, kurių įsigijimo savikaina – 74 821,28 Eur., sukauptas nusidėvėjimas – 11 522,46 Eur., likutinė vertė 2021 m. vasario 28 d. sudarė 63 298,82 Eur. Sandorio vertė – 1 354 500 Eur., pelnu iš turto pardavimo pripažinta 1 291 200,18 Eur.

Nebaigtos statybos sąskaitoje sukaupta darbų už 69 597,04 Eur. iš jų: Šiluminės-hidraulinės dalies techninis darbo projektas 550,00 Eur., LMT projekte kuriamas maketas 69 047,04 Eur.

Nekilnojamų kultūros vertybių tikroji vertė, remiantis draudžiamąją verte, apskaityta 2021 03 31 duomenimis.

Kitos vertybės ataskaitinio laikotarpio pabaigoje sudaro – 81 863,97 Eur. (Skulptūros, (paminklai) – 53 211,87 Eur., paveikslai – 2 441,49 Eur., freskos – 26 210,61 Eur).

Pilnai nusidėvėjusio, tačiau naudojamo ilgalaikio materialiojo turto įsigijimo savikaina yra 14 204 287,34 Eur, iš jų: negyvenamieji pastatai – 1 391,23 Eur.; infrastruktūros ir kiti statiniai – 35 798,98 Eur.; kitos mašinos ir įrengimai – 11 218 355,92 Eur.; gamybos mašinos ir įrengimai – 56 613,54 Eur.; transporto priemonės – 614 296,99 Eur.; baldai – 123 326,61 Eur.; kompiuteriai ir kita biuro įranga – 2 119 094,52 Eur.; kitas ilgalaikis turtas 35 409,55 Eur.

Visam ilgalaikiam materialiajam turtui Klaipėdos universitete nustatyta 1,00 Eur. likvidacinė vertė.

Nebalansinėse sąskaitose apskaitoma ilgalaikis turtas gautas pagal panaudos sutartis už 18 219 327,07 Eur. iš jų: nematerialus turtas – 14 084,19 Eur., žemė – 17 942 010,82 Eur., mašinos ir įrenginiai – 185 281,21 Eur., kompiuterinė įranga – 62 046,39 Eur., radiolokacinis pastatas – 15 904,46 Eur.

Turto, kurio kontrolę riboja sutartys ar teisės aktai, ir turto, užstatyto kaip įsipareigojimų įvykdymo garantija, ir turto kuris nebenaudojamas universiteto veikloje, nėra.

Pastaba Nr. 3. Ilgalaikį finansinį turtą sudaro investicija, patvirtinta Lietuvos Respublikos teisės aktu, į asocijuotą viešojo sektoriaus subjektą, VŠĮ Klaipėdos mokslo ir technologijų parką. Klaipėdos universitetas dalininkų surinkime turi vieną balsą. VŠĮ Klaipėdos universiteto ilgalaikio finansinio turto įsigijimo savikaina ataskaitinio laikotarpio pabaigoje – 4 344,30 Eur.

Subjekto finansines ataskaitas konsoliduoja Ekonomikos ir inovacijų ministerija.

Pastaba Nr. 4. Klaipėdos universiteto botanikos sode auginamas biologinis turtas naudojamas moksliniams tikslams, dalis augalų yra parduodama. Sodo biologinį turtą sudaro, medžių, krūmų, gėlių ir vaistažolių kolekcijos. Biologinio turto per 2021 m. I ketvirtį įsigyta nebuvo, parduoto, nurašyto biologinio turto taip pat nebuvo. Biologinio turto vertė 2021 03 31 sudaro 22 775,96 Eur.

Pastaba Nr. 5. Atsargų pokyčiai. Per ataskaitinį laikotarpį buvo įsigyta atsargų už 85 033,06 Eur.; nemokamai gauta už 3 658,04 Eur.; nurašyta už – 85 224,57 Eur., iš jų nemokamai perduota už 176,87 Eur. Nebalansinėje sąskaitoje ūkinio inventoriaus 2021 03 31 yra 1 275 060,12 Eur., trumpalaikio turto už 50 492,12 Eur., atsargų – 2 045,86 Eur.

Atsargų likutis ataskaitinio laikotarpio pabaigoje 94 148,48 Eur, iš jų:

Atsargų rūšys	Suma, Eur	
Kuras	1 594,09	Automobilių, ir laivų bakuose esantis kuras
Nebaigta gaminti produkcija	2 250,00	
Pagamintos produkcijos (knygos)	55 024,10	
Prekės skirtos parduoti	21 404,29	
Ūkinis inventorių	13 876,00	Kurio vertė iki 500 Eur.

Pastaba Nr. 6. Universiteto išankstinių mokėjimų likutis ataskaitinio laikotarpio pabaigoje – 64 674,02 Eur. Iš jų: išankstiniai mokėjimai tiekėjams – 16 209,12 Eur. ir 48 464,90 Eur. – ateinančių laikotarpių sąnaudos. Tame skaičiuje: pastatų, transporto priemonių, laivų draudimo įmokos – 2 973,39 Eur.; dalyvio mokestis konferencijose, nario mokestis įvairiose asociacijose – 14 406,29 Eur.; elektroninių duombazių, periodikos prenumerata – 7 684,74 Eur.; būsimos komunalinių paslaugų sąnaudos – 16 386,58 Eur.; įvairios kitos ateinančių laikotarpių sąnaudos – 7 013,90 Eur.

Pastaba Nr. 7. Per vienerius metus gautinas sumas laikotarpio pabaigai 4 889 060,32 Eur. sudaro:

Gautinos finansavimo sumos projektų vykdymui iš valstybės biudžeto 346 086,84 Eur.

Gautinos sumos už turto naudojimą – 3 107,90 Eur., už mokslą – 344 312,49 Eur., už paslaugas švietimo įstaigose – 7 395,17 Eur., už parduotas prekes, suteiktas paslaugas – 295 237,77 Eur.; kitos gautinos sumos – 7 293,91 Eur., gautinos sumos už parduotą turtą – 2 673 950,00 Eur.

Sukauptos finansavimo pajamos iš valstybės biudžeto – 1 003 335,91 Eur., iš Savivaldybės biudžeto – 5 666,00 Eur., iš Europos sąjungos – 193 744,67 Eur., iš kitų šaltinių – 579,88 Eur. Sukauptos finansavimo pajamos už turto naudojimą – 765,50 Eur., kitos gautinos sumos – 7 584,28 Eur.

Pastaba Nr. 8. Ataskaitinio laikotarpio pabaigoje Universiteto pinigų biudžeto finansavimo sąskaitoje likutis 0,00 Eur. Kitų sąskaitų likutis banke sudarė – 4 790 967,58 Eur., tai projektų finansuojamų iš ES struktūrinių fondų lėšos, depozitai, ūkiskaitinės lėšos.

Pastaba Nr. 9. Informacija apie finansavimo sumas pagal šaltinį, tikslinę paskirtį ir jų pokyčius per ataskaitinį laikotarpį.

Finansavimo sumos pripažįstamos, kai atitinka 20–ajame VSAFAS nustatytus kriterijus. Finansavimo sumų likutis laikotarpio pabaigoje – 38 467 178,90 Eur: iš valstybės biudžeto – 13 103 263,10 Eur., iš savivaldybių biudžeto – 13 133,32 Eur., iš Europos sąjungos (finansinė parama), užsienio valstybių, tarptautinių organizacijų – 25 198 188,36 Eur., iš kitų šaltinių – 152 594,12 Eur.

Finansavimas gautas iš valstybės biudžeto, Švietimo, sporto ir mokslo ministerijos, Lietuvos mokslo tarybos, Klaipėdos savivaldybės, Lietuvių kalbos komisijos iš kitų biudžetinių įstaigų, kitų valstybių universitetų.

Per ataskaitinį laikotarpį Vš.Į. Klaipėdos universitetas gavo šią paramą:

GAUTOS PARAMOS SUMA, EUR.	GAUTOS PARAMOS PASKIRTIS
2 068,00	Studentų stipendijoms

Pastaba Nr. 10. Ilgalaikiai įsipareigojimai ataskaitinio laikotarpio pabaigoje sudarė – 578 071,71 Eur., iš jų: banko „Swedbank“ paskola bendrabučio statybai (kurio adresas Universiteto al. 12) 530 080,00 Eur., paskolos gražinimo terminas 2025 metai, ir kiti ilgalaikiai įsipareigojimai – 47 991,71 Eur. (užstatai už bendrabutį apskaitomi depozitinėje sąskaitoje).

Pastaba Nr. 11. Trumpalaikiai įsipareigojimai ataskaitinio laikotarpio pabaigoje sudarė 3 712 133,65 Eur., iš jų: paskolos einamųjų metų dalis – 108 270,00 Eur.

Tiekėjams mokėtinos sumos – 202 209,32 Eur., iš jų: komunalinės paslaugos – 69 028,44 Eur.; ryšio, pašto paslaugos – 1 893,16 Eur.; reklamos paslaugos – 6 653,47 Eur.; už konferencijas, nario mokesčius – 12 928,00 Eur.; prekių įsigijimas – 3 232,96 Eur.; už ilgalaikio turto įsigijimą – 2 407,90 Eur.; kvalifikacijos kėlimas – 1 790,71 Eur.; transporto paslaugos – 26 370,49 Eur.; kitos susijusios su vykdoma veikla skolos – 77 904,19 Eur.

Pastaba Nr. 12. Su darbo santykiais susijusius trumpalaikius įsipareigojimus ataskaitinio laikotarpio pabaigoje sudaro 965 419,33 Eur., iš jų: mokėtinas darbo užmokestis – 557 090,89 Eur.; mokėtinos socialinio draudimo išmokos sudaro 224 904,71 Eur.; mokėtinas gyventojų pajamų mokestis – 183 422,56 Eur.; mokėtinos sumos pagal vykdomuosius dokumentus – 1,17 Eur.

Pastaba Nr. 13. Sukauptas mokėtinas sumas ataskaitinio laikotarpio pabaigoje sudaro 1 107 587,47 Eur., iš jų: sukauptos atostogų rezervo sąnaudos – 1 085 055,44 Eur., socialinio draudimo fondo įmoka priskaičiuota nuo atostogų rezervo – 22 532,03 Eur.

Pastaba Nr. 14. Kitus trumpalaikius įsipareigojimus sudaro 1 328 647,53 Eur. Tame skaičiuje: išankstiniai apmokėjimai iš tiekėjų bei avansiniai mokėjimai už studijas – 1 315 166,91 Eur., mokėtinas PVM – 8 320,67 Eur., kitos mokėtinos sumos – 5 159,95 Eur.

Pastaba Nr. 15. Pagrindinės veiklos pajamas ataskaitinio laikotarpio pabaigoje 8 675 670,97 Eur.: finansavimo pajamos sudarė 4 673 157,41 Eur. Iš jų: finansavimo pajamos iš valstybės biudžeto – 3 203 340,58 Eur., iš savivaldybės biudžeto – 62,37 Eur., iš Europos sąjungos – 1 444 066,25 Eur., kitų šaltinių – 25 688,21 Eur.

Pagrindinės veiklos kitos pajamos 1 219 849,57 Eur. iš jų: pajamos už suteiktas paslaugas už mokslą aukštosiose mokyklose – 787 139,42 Eur., paslaugų švietimo įstaigose pajamos – 13 603,01 Eur., kitos pajamos – 419 107,14 Eur.

Pastaba Nr. 16. Ataskaitinio laikotarpio pabaigoje Klaipėdos universitetas turėjo pagrindinės veiklos sąnaudų 4 965 442,81 Eur. Darbo užmokesčio sąnaudos – 3 220 562,54 Eur, socialinio draudimo – 169 503,29 Eur. Darbo užmokestis, lyginant su praėjusiu laikotarpiu, padidėjo, kadangi padaugėjo projektinių veiklų.

Priskaičiuota ilgalaikio nematerialaus turto amortizacija 20 217,76 Eur., ilgalaikio turto nusidėvėjimo sąnaudų 416 266,63 Eur.

Komunalinių ir ryšio sąnaudos 189 689,61 Eur., komandiruočių 37 829,55 Eur., transporto sąnaudos 7 432,57 Eur., kvalifikacijos kėlimo 70 572,45 Eur.; nuvertėjimo ir nurašytų sumų sąnaudos 124,22 Eur.

Sunaudotų ir parduotų atsargų savikaina 70 288,24 Eur., iš jų: parduota 4 047,00 Eur., sunaudota veikloje 66 064,37 Eur. Neatlygintinai perduota už 176,87 Eur.

Socialinių išmokų 59 285,19 Eur.,

Nuomos sąnaudos 135,20 Eur.

Finansavimo sąnaudos 254 887,83 Eur., perduotos kitiems subjektams (projekto partneriams).

Kitų paslaugų sąnaudos 294 072,50 Eur., iš jų: spaudiniai ir prenumerata – 6 479,35 Eur., studentų praktika – 3 148,16 Eur., kitos kitų paslaugų sąnaudos – 284 444,99 Eur.

Kitos sąnaudos – 154 575,23 Eur., iš jų: 154 022,00 stipendijos iš valstybės biudžeto bei kitos sąnaudos – 553,23 Eur.

Pastaba Nr. 17-18. Prie universiteto nepagrindinės veiklos priskiriama patalpų nuoma, botanikos sodo ir leidyklos veikla, pajamos už bendrabučius, taip pat pajamos iš ilgalaikio turto pardavimo, t.y. kitos veiklos pajamos, kurios per ataskaitinį laikotarpį sudarė – 2 887 764,28 Eur., iš jų: bendrabučio paslaugos iš studentų – 51 966,21 Eur.; pajamos už patalpų nuomą – 576,00 Eur., kitų paslaugų pajamos sudarė 52 558,08 Eur., apskaičiuotas pelnas iš ilgalaikio turto pardavimo – 2 782 663,99 Eur.

Lyginant ataskaitinio laikotarpio kitos veiklos kitas pajamas su to pačio laikotarpio praėjusiu ataskaitiniu laikotarpiu – matomas didelis skirtumas, kadangi praėjusiu ataskaitiniu laikotarpiu Klaipėdos universiteto pajamos už bendrabučius buvo įtrauktos į pagrindinės veiklos kitas pajamas, analogiškai ir patirtos pagrindinės veiklos kitos sąnaudos buvo įtrauktos į kitos veiklos kitas sąnaudas. Taip apskaitomos pajamos ir sąnaudos buvo nuo 2020.01.01 iki 2020.12.31, o teikiant metinę finansinę atskaitomybę už 2020 metus, minėtos pajamos ir sąnaudos buvo pergrupuotos ir atstatytos. Taip pat įtakos turi turto pardavimo pajamos, kurių ankstesniais ataskaitiniais laikotarpiais nebuvo.

Pastaba Nr. 19. Finansinės investicinės veiklos pajamos ir sąnaudos. Finansinės investicinės veiklos pajamų per ataskaitinį laikotarpį nebuvo, sąnaudas sudaro – 8 479,58 Eur., tame skaičiuje palūkanų už kreditą sąnaudos 5 129,44 Eur., nuostolis dėl valiutos kurso pasikeitimo – 9,29 Eur., kitos finansinės ir investicinės veiklos sąnaudos – 3 340,83 Eur., t.y. sąnaudos, patirtos už banko komisinius mokesčius ir sąskaitos likučio mokesčius; baudų ir delspinigių sąnaudos – 0,02 Eur. Finansinės ir investicinės veiklos rezultatas ataskaitinio laikotarpio pabaigoje – 8 479,58 Eur.

Pastaba Nr. 20. Esminių klaidų taisymo per 2021 m. I ketvirtį nebuvo.

Neapibrėžtų įsipareigojimų ir neapibrėžtų turto pokyčių nuo ataskaitinių finansinių metų pradžios iki paskutinės ataskaitinio laikotarpio dienos Klaipėdos universitetas neturėjo.

Nuo ataskaitinių finansinių metų pradžios iki paskutinės tarpinio ataskaitinio laikotarpio dienos apskaitos įverčiai nebuvo keičiami.

Po 2021 metų I ketvirčio tarpinio finansinių ataskaitų rinkinio sudarymo reikšmingų ataskaitinių įvykių nebuvo.

Rektorius



Artūras Razbadauskas

Vyr. buhalterė

Silvija Tuminienė

13-ojo VSAFAS „Nematerialusis turtas“
1 priedas

(Informacijos apie nematerialiojo turto balansinės vertės pasikeitimą per ataskaitinį laikotarpį pateikimo aukštesniojo ir žemesniojo lygių finansinių ataskaitų aiškinamajame rašte forma)

NEMATERIALIOJO TURTO BALANSINĖS VERTĖS PASIKEITIMAS PER ATASKAITINĮ LAIKOTARPĮ*

Pateikimo valiuta ir fikslumas: eurai

Eil. Nr.	Straipsniai	Plėtos darbai	Programinė įranga ir jos licencijos	Kitas nematerialusis turtas				Nebaigti projektai ir išankstiniai apmokėjimai		Prestizas	Iš viso
				patentai ir kitos licencijos (išskyrus nurodytus 4 stulpelyje)	literatūros, mokslo ir meno kūriniai	kitas nematerialusis turtas	nebaigti projektai	išankstiniai apmokėjimai			
1	2	3	4	5	6	7	8	9	10	11	
1.	įsigijimo ar pasigaminimo savikaina ataskaitinio laikotarpio pradžioje		785 513,06			16 627,19				802 140,25	
2.	įsigijimai per ataskaitinį laikotarpį		10 884,47							10 884,47	
2.1.	pirkto turto įsigijimo savikaina		10 884,47							10 884,47	
2.2.	neatlygintinai gauto turto įsigijimo savikaina										
3.	Parduoto, perduoto ir nurašyto turto suma per ataskaitinį laikotarpį		-2 900,00							-2 900,00	
3.1.	parduoto										
3.2.	perduoto										
3.3.	nurašyto		-2 900,00							-2 900,00	
4.	Pergrupavimai (+/-)										
5.	įsigijimo ar pasigaminimo savikaina ataskaitinio laikotarpio pabaigoje (1+2.3+/-4)		793 497,53			16 627,19				810 124,72	
6.	Sukaupta amortizacijos suma ataskaitinio laikotarpio pradžioje	X	-729 527,12		X	-10 231,36	X	X		-739 758,48	
7.	Neatlygintinai gauto turto sukaupta amortizacijos suma**	X			X		X	X			
8.	Apskaičiuota amortizacijos suma per ataskaitinį laikotarpį	X	-18 139,39		X	-2 078,37	X	X		-20 217,76	
9.	Sukaupta perduoto, perduoto ir nurašyto turto amortizacijos suma	X	2 900,00		X		X	X		2 900,00	
9.1.	parduoto	X			X		X	X			
9.2.	perduoto	X			X		X	X			
9.3.	nurašyto	X	2 900,00		X		X	X		2 900,00	
10.	Pergrupavimai (+/-)	X			X		X	X			
11.	Sukaupta amortizacijos suma ataskaitinio laikotarpio pabaigoje (6+7+8-9+/-10)	X	-744 766,51		X	-12 309,73	X	X		-757 076,24	
12.	Nuvertėjimo suma ataskaitinio laikotarpio pradžioje										

12-ojo VSAFAS „Ilgalaikis materialusis turtas“
1 priedas

(Informacijos apie ilgalaikio materialiojo turto balansinės vertės pasikeitimą per ataskaitinį laikotarpį pateikimo žemesniojo ir aukštesniojo lygių aiškinamajame rašte forma)

ILGALAIKIO MATERIALIOJO TURTO BALANSINĖS VERTĖS PASIKEITIMAS PER ATASKAITINĮ LAIKOTARPĮ*

Pateikimo valiuta ir tikslumas: eurai

Eil. Nr.	Straipsniai	Žemė	Pastatai		Infrastruktūros ir kiti statiniai	Nekilnojamosios kultūros vertybės	Mašinos ir įrenginiai	Transporto priemonės	Kilnojamosios kultūros vertybės	Baldai ir biuro įranga	Kitas ilgalaikis materialusis turtas		Nebaigta statyba	Išankstiniai apmokėjimai	Iš viso
			Gyvenamieji	Kiti pastatai							Kitos vertybės	Kitas ilgalaikis materialusis turtas			
1	2	3	4	5	6	7	8	9	10	11	12	13	14	15	16
1.	Išijimimo ar pasigaminimo savikaina ataskaitinio laikotarpio pradžioje		3 434 505,57	16 585 371,33	7 037 554,30	10 120 684,48	12 737 598,97	12 992 361,76		2 511 475,91	81 884,26	1 380 686,95	53 245,96		66 935 369,49
2.	Išijimai per ataskaitinį laikotarpį (2.1+2.2)						17 593,01			9 071,38		6 716,10	16 351,08		49 731,57
2.1.	pirkto turto įsigijimo savikaina						17 593,01			9 071,38		2 546,04	16 351,08		45 561,51
2.2.	neatlyginimai gauto turto įsigijimo savikaina											4 170,06			4 170,06
3.	Parduoto, perduoto ir nurašyto turto suma per ataskaitinį laikotarpį (3.1+3.2+3.3)						-55 203,73			-8 344,24		-107,30			-63 655,27
3.1.	parduoto														
3.2.	perduoto											-23,34			-23,34
3.3.	nurašyto						-55 203,73			-8 344,24		-83,96			-63 631,93
4.	Pergupavimai (+/-)		-74 821,28	-582 998,44	-6 144,87							134,93			-563 829,66
5.	Išijimimo ar pasigaminimo savikaina ataskaitinio laikotarpio pabaigoje (1+2-3+4)		3 359 684,29	16 002 372,89	7 031 409,43	10 120 684,48	12 699 988,25	12 992 361,76		2 512 203,05	81 884,26	1 387 430,68	69 597,04		66 257 616,13
6.	Suakaupta nusidėvėjimo suma ataskaitinio laikotarpio pradžioje	X	-213 407,27	-1 891 137,81	-1 583 637,88		-12 061 051,26	-2 205 688,75		-2 420 360,94	X	-37 117,46	X	X	-20 412 401,37
7.	Neatlyginimai gauto turto suakaupta nusidėvėjimo suma**	X									X		X	X	
8.	Apskaiciuota nusidėvėjimo suma per ataskaitinį laikotarpį	X	-7 999,29	-50 890,68	-62 983,80		-80 344,98	-197 693,64		-18 898,96	X	-1 219,74	X	X	-420 031,09
9.	Suakaupta perduoto, perduoto ir nurašyto turto nusidėvėjimo suma (9.1+9.2+9.3)	X	11 522,46	160 162,25	6 143,87		55 173,73			8 332,24	X		X	X	241 334,55
9.1.	parduoto	X	11 522,46	160 162,25	6 143,87						X		X	X	177 828,58
9.2.	perduoto	X									X		X	X	
9.3.	nurašyto	X					55 173,73			8 332,24	X		X	X	63 505,97
10.	Pergupavimai (+/-)	X									X		X	X	
11.	Suakaupta nusidėvėjimo suma ataskaitinio laikotarpio pabaigoje (6+7+8-9+/-10)	X	-209 884,10	-1 781 866,24	-1 640 477,81		-12 086 222,51	-2 403 382,39		-2 430 927,66	X	-38 337,20	X	X	-20 591 097,91
12.	Nuvertėjimo suma ataskaitinio laikotarpio pradžioje	X								-0,01	X	-0,07	-0,01		-0,09

8-ojo VSAFAS „Atsargos“
1 priedas

(Informacijos apie balansinę atsargų vertę pateikimo žemesnio lygio finansinių ataskaitų aiškinamajame rašte forma)

ATSARGŲ VERTĖS PASIKEITIMAS PER ATASKAITINĮ LAIKOTARPĮ*

Pateikimo valiuta ir fikslumas: eurai

Eil. Nr.	Straipsniai	Strateginės ir neliečiamosios atsargos	Medžiagos, žaliavos ir ūkinis inventorių	Nebaigta gaminti nebaigtos produkcija ir sutartys		Pagaminta produkcija ir atsargos, skirtos parduoti		Ilgalaikis materialusis ir biologinis turtas, skirtas parduoti	Iš viso
				nebaigta gaminti produkcija	nebaigtos vykdyti sutartys	pagaminta produkcija	atsargos, skirtos parduoti		
1	2	3	4	5	6	7	8	9	10
1.	Atsargų įsigijimo vertė ataskaitinio laikotarpio pradžioje		15 569,95	2 250,00		55 816,51	21 404,29		95 040,75
2.	[sigyta atsargų per ataskaitinį laikotarpį: (2.1+2.2)		80 285,82			6 324,38	2 080,90		88 691,10
2.1.	[sigyto turto įsigijimo savikaina		80 285,82			2 666,34	2 080,90		85 033,06
2.2.	nemokamai gautų atsargų įsigijimo savikaina					3 658,04			3 658,04
3.	Atsargų sumažėjimas per ataskaitinį laikotarpį (3.1+3.2+3.3+3.4)		-80 385,68			-6 981,86	-2 080,90	-663 964,59	-753 413,03
3.1.	Parduota					-4 047,00		-663 964,59	-668 011,59
3.2.	Perleista (paskirstyta)					-176,87			-176,87
3.3.	Sunaudota veikloje		-80 385,68			-2 757,99	-2 080,90		-85 224,57
3.4.	Kiti nurašymai								
4.	Pergrupavimai (+/-)					-134,93		663 964,59	663 829,66
5.	Atsargų įsigijimo vertė ataskaitinio laikotarpio pabaigoje (1+2-3+/-4)		15 470,09	2 250,00		55 024,10	21 404,29		94 148,48
6.	Atsargų nuvertėjimas ataskaitinio laikotarpio pradžioje								
7.	Nemokamai arba už simbolinį atlygį gautų atsargų sukaupta nuvertėjimo suma (iki perdavimo)								
8.	Atsargų nuvertėjimas per ataskaitinį laikotarpį								
9.	Atsargų nuvertėjimo atkūrimo per ataskaitinį laikotarpį suma								
10.	Per ataskaitinį laikotarpį parduotų, perleistų (paskirstytų), sunaudotų ir nurašytų atsargų nuvertėjimas (10.1+10.2+10.3+10.4)								
10.1.	Parduota								
10.2.	Perleista (paskirstyta)								
10.3.	Sunaudota veikloje								
10.4.	Kiti nurašymai								
11.	Nuvertėjimo pergrupavimai (+/-)								
12.	Atsargų nuvertėjimas ataskaitinio laikotarpio pabaigoje (6+7+8-9-10+/-11)								
13.	Atsargų balansinė vertė ataskaitinio laikotarpio pabaigoje (5-12)		15 470,09	2 250,00		55 024,10	21 404,29		94 148,48
14.	Atsargų balansinė vertė ataskaitinio laikotarpio pradžioje (1-6)		15 569,95	2 250,00		55 816,51	21 404,29		95 040,75

*Reikšmingos sumos turi būti detalizuojamos aiškinamojo rašto tekste.

20-ojo VSAFAS „Finansavimo sumos“
4 priedas

(Informacijos apie finansavimo sumas pagal šaltinį, tikslinę paskirtį ir jų pokyčius per ataskaitinį laikotarpį pateikimo žemesniojo lygio finansinių ataskaitų aiškinamajame rašte forma)

FINANSAVIMO SUMOS PAGAL ŠALTINĮ, TIKSLINĘ PASKIRTĮ IR JŲ POKYČIAI PER ATASKAITINĮ LAIKOTARPĮ

Pateikimo valiuta ir tikslumas: eurai

Eil. Nr.	Finansavimo sumos	Per ataskaitinį laikotarpį										Finansavimo sumų likutis ataskaitinio laikotarpio pradžioje	Finansavimo sumų likutis ataskaitinio laikotarpio pabaigoje
		3	4	5	6	7	8	9	10	11	12		
1	2	3	4	5	6	7	8	9	10	11	12	13	
1.	Iš valstybės biudžeto (išskyrus valstybės biudžeto asignavimų dalį, gautą iš Europos Sąjungos, užsienio valstybių ir tarptautinių organizacijų):	13 415 604,66	1 713 961,52			-5,90	-422 836,19	-1 947 337,83		-1 950,00	345 826,84	13 103 263,10	
1.1.	nepinigiam turtui įsigyti	12 863 200,94	1 000,00				-422 836,19	-391 448,85				12 049 910,00	
1.2.	kitoms išlaidoms kompensuoti	552 403,72	1 712 961,52			-5,90		-1 555 888,98		-1 950,00	345 826,84	1 053 353,10	
2.	Iš savivaldybės biudžeto (išskyrus savivaldybės biudžeto asignavimų dalį, gautą iš Europos Sąjungos, užsienio valstybių ir tarptautinių organizacijų):	8 063,23	5 140,00	-7,54				-62,37				13 133,32	
2.1.	nepinigiam turtui įsigyti												
2.2.	kitoms išlaidoms kompensuoti	8 063,23	5 140,00	-7,54				-62,37				13 133,32	
3.	Iš Europos Sąjungos, užsienio valstybių ir tarptautinių organizacijų (finansavimo sumų dalis, kuri gaunama iš Europos Sąjungos, neįskaitant finansavimo sumų iš valstybės ar savivaldybės biudžetų ES projektams finansuoti):	25 437 382,53	1 247 808,99	-2 846,19	756,90	-5 904,03		-1 223 703,82	-254 887,83	-418,19		25 198 188,56	
3.1.	nepinigiam turtui įsigyti	24 121 246,64	4 611,44		756,90	-14,32		-301 888,02				23 824 712,64	
3.2.	kitoms išlaidoms kompensuoti	1 316 135,89	1 243 197,55	-2 846,19		-5 889,71		-921 815,80	-254 887,83	-418,19		1 373 475,72	
4.	Iš kitų šaltinių:	166 170,21	3 908,00	2 853,73	7 071,20	-179,99		-27 229,03				152 594,12	
4.1.	nepinigiam turtui įsigyti	13 846,80			7 071,20	-179,99		-9 928,64				10 809,37	
4.2.	kitoms išlaidoms kompensuoti	152 323,41	3 908,00	2 853,73				-17 300,39				141 784,75	
5.	Iš viso finansavimo sumų	39 027 220,63	2 970 818,51		7 828,10	-6 089,92	-422 836,19	-3 198 333,05	-254 887,83	-2 368,19	345 826,84	38 467 178,90	

* Šioje skiltyje rodomas finansavimo sumų grupavimas, praėjusio ataskaitinio laikotarpio klaidų taisymas ir valiutos kurso įtaka pinigų likučiams, susijusiems su finansavimo sumomis

(Informacijos apie finansinės ir investicinės veiklos pajamas ir sąnaudas pateikimo aukštesniojo ir žemesniojo lygių finansinių ataskaitų aiškinamajame rašte forma)

FINANSINĖS IR INVESTICINĖS VEIKLOS PAJAMOS IR SĄNAUDOS

Pateikimo valiuta ir tikslumas: eurais

Eil. Nr.	Straipsnio pavadinimas	Ataskaitinis laikotarpis	Praėjęs ataskaitinis laikotarpis
1	2	3	4
1.	Finansinės ir investicinės veiklos pajamos		12,09
1.1.	Pelnas dėl valiutos kurso pasikeitimo		10,90
1.2.	Baudų ir delspinigių pajamos		
1.3.	Palūkanų pajamos		1,19
1.4.	Dividendai		
1.5.	Kitos finansinės ir investicinės veiklos pajamos*		
1.6.	Pervestinos finansinės ir investicinės veiklos pajamos		
2.	Finansinės ir investicinės veiklos sąnaudos	8 479,58	8 856,83
2.1.	Nuostolis dėl valiutos kurso pasikeitimo	9,29	2 535,78
2.2.	Baudų ir delspinigių sąnaudos	0,02	
2.3.	Palūkanų sąnaudos	5 129,44	6 321,05
2.4.	Kitos finansinės ir investicinės veiklos sąnaudos*	3 340,83	
3.	Finansinės ir investicinės veiklos rezultatas (1-2)	-8 479,58	-8 844,74

* Reikšmingos sumos turi būti detalizuojamos aiškinamojo rašto tekste.