

**2020 M. I PUSMEČIO
FINANSINIŲ ATASKAITŲ RINKINYS**

(Žemesniojo lygio viešojo sektoriaus subjektų, išskyrus mokesčių fondus ir išteklių fondus, finansinės būklės ataskaitos forma)

Klaipėdos universitetas

(viešojo sektoriaus subjekto arba viešojo sektoriaus subjektų grupės pavadinimas)

211951150, H. Manto g. 84, Klaipėdos m., Klaipėdos m. sav.

(viešojo sektoriaus subjekto, parengusio finansinės būklės ataskaitą (konsoliduotąją finansinės būklės ataskaitą), kodas, adresas)

**FINANSINĖS BŪKLĖS ATASKAITA
PAGAL 2020 M. 06-30 D. DUOMENIS**

2020-08-12 Nr. 1

(data)


Pateikimo valiuta ir tikslumas: eurai


Eil. Nr.	Straipsniai	Pastabos Nr.	Paskutinė ataskaitinio laikotarpio diena	Paskutinė praėjusio ataskaitinio laikotarpio diena
A.	ILGALAIKIS TURTAS		48 297 784,84	49 525 939,37
I.	Nematerialusis turtas	P03	79 391,19	84 085,99
I.1	Plėtros darbai			
I.2	Programinė įranga ir jos licencijos		68 838,62	72 449,59
I.3	Kitas nematerialusis turtas		10 552,57	11 636,40
I.4	Nebaigti projektai ir išankstiniai mokėjimai			
I.5	Prestižas			
II.	Ilgalaikis materialusis turtas	P04	48 214 049,35	49 437 509,08
II.1	Žemė			
II.2	Pastatai		19 394 659,69	19 512 681,49
II.3	Infrastruktūros ir kiti statiniai		5 761 513,92	5 904 420,66
II.4	Nekilnojamosios kultūros vertybės		9 403 094,00	9 403 094,00
II.5	Mašinos ir įrenginiai		904 337,93	1 462 253,00
II.6	Transporto priemonės		11 183 160,18	11 580 795,24
II.7	Kilnojamosios kultūros vertybės			
II.8	Baldai ir biuro įranga		95 423,46	116 782,68
II.9	Kitas ilgalaikis materialusis turtas		1 419 882,79	1 418 802,10
II.10	Nebaigta statyba ir išankstiniai mokėjimai		51 977,38	38 679,91
III.	Ilgalaikis finansinis turtas	P05, P06	4 344,30	4 344,30
IV.	Mineraliniai išteklių ir kitas ilgalaikis turtas			
B.	BIOLOGINIS TURTAS	P07	18 928,44	19 805,33
C.	TRUMPALAIKIS TURTAS		4 263 102,46	2 590 528,30
I.	Atsargos	P08	98 747,12	91 868,00
I.1	Strateginės ir neliečiamosios atsargos			
I.2	Medžiagos, žaliavos ir ūkinis inventorių		8 133,90	7 742,71
I.3	Nebaigta gaminti produkcija ir nebaigtos vykdyti sutartys		6 650,00	6 650,00
I.4	Pagaminta produkcija, atsargos, skirtos parduoti (perduoti)		83 963,22	77 475,29
I.5	Ilgalaikis materialusis ir biologinis turtas, skirtas parduoti			
II.	Išankstiniai apmokėjimai	P09	67 450,96	81 054,84
III.	Per vienus metus gautinos sumos	P10	1 467 002,83	866 198,58
III.1	Gautinos trumpalaikės finansinės sumos			
III.2	Gautini mokesčiai ir socialinės įmokos			
III.3	Gautinos finansavimo sumos		230 724,10	476,00
III.4	Gautinos sumos už turto naudojimą, parduotas prekes, turta,	P10	344 557,98	334 874,51
III.5	Sukauptos gautinos sumos		858 986,54	515 326,49
III.6	Kitos gautinos sumos		32 734,21	15 521,58

IV.	Trumpalaikės investicijos			
V.	Pinigai ir pinigų ekvivalentai	P11	2 629 901,55	1 551 406,88
	IŠ VISO TURTO:		52 579 815,74	52 136 273,00
D.	FINANSAVIMO SUMOS	P12	42 250 721,10	42 762 100,38
I.	Iš valstybės biudžeto		15 725 890,82	15 773 697,28
II.	Iš savivaldybės biudžeto		49 517,64	2 916,00
III.	Iš Europos Sąjungos, užsienio valstybių ir tarptautinių		26 370 392,15	26 924 842,75
IV.	Iš kitų šaltinių		104 920,49	60 644,35
E.	ĮSIPAREIGOJIMAI		2 698 029,27	2 625 701,45
I.	Ilgalaikiai įsipareigojimai		710 387,40	863 624,69
I.1	Ilgalaikiai finansiniai įsipareigojimai	P13, P14	674 440,00	818 800,00
I.2	Ilgalaikiai atidėjiniai			
I.3	Kiti ilgalaikiai įsipareigojimai		35 947,40	44 824,69
II.	Trumpalaikiai įsipareigojimai		1 987 641,87	1 762 076,76
II.1	Ilgalaikių atidėjinių einamųjų metų dalis ir trumpalaikiai			
II.2	Ilgalaikių įsipareigojimų einamųjų metų dalis		70 255,56	
II.3	Trumpalaikiai finansiniai įsipareigojimai			
II.4	Mokėtinos subsidijos, dotacijos ir finansavimo sumos		2 137,00	
II.5	Mokėtinos sumos į Europos Sąjungos biudžetą			
II.6	Mokėtinos sumos į biudžetus ir fondus			6,95
II.6.1	Grąžintinos finansavimo sumos			6,95
II.6.2	Kitos mokėtinos sumos biudžetui			
II.7	Mokėtinos socialinės išmokos			
II.8	Grąžintini mokesčiai, įmokos ir jų permokos			
II.9	Tiekėjams mokėtinos sumos	P17	115 651,94	136 298,48
II.10	Su darbo santykiais susiję įsipareigojimai		98 374,94	
II.11	Sukauptos mokėtinos sumos	P17	1 100 626,90	779 975,85
II.12	Kiti trumpalaikiai įsipareigojimai	P17	600 595,53	845 795,48
F.	GRYNASIS TURTAS	P18	7 631 065,37	6 748 471,17
I.	Dalininkų kapitalas		12 808 041,97	12 808 041,97
II.	Rezervai		2 445 863,60	2 445 863,60
II.1	Tikrosios vertės rezervas		2 445 863,60	2 445 863,60
II.2	Kiti rezervai			
III.	Nuosavybės metodo įtaka			
IV.	Sukauptas perviršis ar deficitas		-7 622 840,19	-8 505 434,40
IV.1	Einamųjų metų perviršis ar deficitas		587 242,75	-7 346 886,45
IV.2	Ankstesnių metų perviršis ar deficitas		-8 210 082,95	-1 158 547,95
G.	MAŽUMOS DALIS			
	IŠ VISO FINANSAVIMO SUMŲ, ĮSIPAREIGOJIMŲ, GRYNOJO		52 579 815,74	52 136 273,00

 Rektorius
 (viešojo sektoriaus subjekto
 vadovas arba jo įgaliotas)

 (vyriausias buhalteris (buhalteris))


 (parašas)


 (parašas)

 Artūras Razbadauskas
 (vardas ir pavardė)

 Silvija Tuminienė
 (vardas ir pavardė)

(Žemesniojo lygio viešojo sektoriaus subjektų, išskyrus mokesčių fondus ir išteklių fondus, veiklos rezultatų ataskaitos forma)

Klaipėdos universitetas

(viešojo sektoriaus subjekto arba viešojo sektoriaus subjektų grupės pavadinimas)

211951150, H. Manto g. 84, Klaipėdos m., Klaipėdos m. sav.

(viešojo sektoriaus subjekto, parengusio veiklos rezultatų ataskaitą arba konsoliduotąją veiklos rezultatų ataskaitą, kodas, adresas)

**VEIKLOS REZULTATŲ ATASKAITA
PAGAL 2020 M. 06-30 D. DUOMENIS**

2020-08-12 Nr. 2

(data)

Pateikimo valiuta ir tikslumas: eurais

Eil. Nr.	Straipsniai	Pastabos Nr.	Ataskaitinis laikotarpis	Praėjęs ataskaitinis laikotarpis
A.	PAGRINDINĖS VEIKLOS PAJAMOS		10 849 763,28	8 722 231,67
I.	FINANSAVIMO PAJAMOS	P15	8 616 179,06	7 052 818,19
I.1.	Iš valstybės biudžeto		5 500 565,98	4 578 881,51
I.2.	Iš savivaldybių biudžetų		24 404,23	
I.3.	Iš ES, užsienio valstybių ir tarptautinių organizacijų lėšų		3 077 627,17	2 432 896,25
I.4.	Iš kitų finansavimo šaltinių		13 581,68	41 040,43
II.	MOKESČIŲ IR SOCIALINIŲ ĮMOKŲ PAJAMOS			
III.	PAGRINDINĖS VEIKLOS KITOS PAJAMOS		2 233 584,22	1 669 413,48
III.1.	Pagrindinės veiklos kitos pajamos		2 233 584,22	1 669 413,48
III.2.	Pervestinių pagrindinės veiklos kitų pajamų suma			
B.	PAGRINDINĖS VEIKLOS SĄNAUDOS	P16	-10 288 419,51	-9 440 086,70
I.	DARBO UŽMOKESČIO IR SOCIALINIO DRAUDIMO		-6 833 350,12	-6 117 119,02
II.	NUSIDĖVĖJIMO IR AMORTIZACIJOS		-1 325 278,02	-838 153,43
III.	KOMUNALINIŲ PASLAUGŲ IR RYŠIŲ		-228 761,53	-375 513,85
IV.	KOMANDIRUOČIŲ		-189 506,14	-219 635,39
V.	TRANSPORTO		-5 737,84	-9 706,44
VI.	KVALIFIKACIJOS KĖLIMO		-17 230,73	-9 800,97
VII.	PAPRASTOJO REMONTO IR EKSPLOATAVIMO		-1 798,26	-18 591,80
VIII.	NUVERTĖJIMO IR NURAŠYTŲ SUMŲ		-2 927,77	-71 567,98
IX.	SUNAUDOTŲ IR PARDUOTŲ ATSARGŲ SAVIKAINA		-173 141,45	-197 735,87
X.	SOCIALINIŲ ĮSMOKŲ		-182 888,29	-488 518,55
XI.	NUOMOS		-822,40	-159,60
XII.	FINANSAVIMO		-367 208,53	-338 525,14
XIII.	KITŲ PASLAUGŲ		-668 667,19	-750 193,15
XIV.	KITOS		-291 101,24	-4 865,51
C.	PAGRINDINĖS VEIKLOS PERVERŠIS AR DEFICITAS		561 343,77	-717 855,03
D.	KITOS VEIKLOS REZULTATAS		40 621,66	443 749,18
I.	KITOS VEIKLOS PAJAMOS	P17	97 127,53	933 080,43
II.	PERVESTINOS Į BIUDŽETĄ KITOS VEIKLOS PAJAMOS			
III.	KITOS VEIKLOS SĄNAUDOS	P18	-56 505,87	-489 331,25
E.	FINANSINĖS IR INVESTICINĖS VEIKLOS REZULTATAS	P19	-14 722,67	-18 628,03
F.	APSKAITOS POLITIKOS KEITIMO IR ESMINIŲ APSKAITOS KLAIDŲ TAISYMO ĮTAKA			1 046 069,36
G.	PELNO MOKESTIS			
H.	GRYNASIS PERVERŠIS AR DEFICITAS PRIEŠ NUOSAVYBĖS METODO ĮTAKA		587 242,75	753 335,48
I.	NUOSAVYBĖS METODO ĮTAKA			
J.	GRYNASIS PERVERŠIS AR DEFICITAS		587 242,75	753 335,48
I.	TENKANTIS KONTROLIUOJANČIAJAM SUBJEKTUI			
II.	TENKANTIS MAŽUMOS DALIAI			

Rektorius

(viešojo sektoriaus subjekto vadovas arba jo įgaliotas)

(parašas)

Artūras Razbadauskas

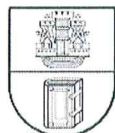
(vardas ir pavardė)

(vyriausias buhalteris (buhalteris))

(parašas)

Silvija Tuminienė

(vardas ir pavardė)



KLAIPĖDOS UNIVERSITETAS

Viešoji įstaiga, H. Manto g. 84, 92294 Klaipėda, tel. (8 46) 398 900, 398 901, faks. (8 46) 398 999. el.p.: rektorius@ku.lt Duomenys kaupiami ir saugomi Juridinių asmenų registre, kodas 211951150, PVM mokėtojo kodas LT119511515

SUTRUMPINTAS AIŠKINAMASIS RAŠTAS PRIE 2020 METŲ I PUSMEČIO FINANSINIŲ ATASKAITŲ RINKINIO

2020 m. rugpjūčio 12 d.

I. BENDROJI DALIS

Klaipėdos universitetas, kaip biudžetinė įstaiga įsteigtas 1991 m. sausio 1 dieną Lietuvos Respublikos Aukščiausiosios Tarybos (Steigiamojo Seimo) nutarimu Nr. 1–640. Klaipėdos universiteto steigėjas Lietuvos Respublikos seimas. Lietuvos Respublikos Švietimo, mokslo ir sporto ministerija įgyvendina valstybės, kaip įstaigos savininkės, turtines ir neturtines teises ir pareigas. 2011 metų sausio 5 d. Klaipėdos universitetas tapo viešąja įstaiga. Savo akademinę veiklą pradėjo 1991 m. rugsėjo 1 d. turėdamas tris fakultetus (Humanitarinių ir gamtos mokslų, Jūrų technikos ir Pedagogikos) ir apie 3 000 studentų. Universitetas kūrėsi tuo metu Klaipėdoje buvusių aukštųjų mokyklų fakultetų arba jų filialų pagrindu.

Universitete studijuoja 1537 studentai (2019 06 – 1736 studentai), dirba 890 darbuotojų (2019 06 - 693 darbuotojai). Lyginant su praėjusiu ataskaitiniu laikotarpiu darbuotojų padaugėjo. Veikia 3 fakultetai (Jūros technologijų ir Gamtos mokslų, Socialinių ir Humanitarinių mokslų, Sveikatos mokslų), 2 mokslo institutai (Baltijos regiono istorijos ir archeologijos, Jūros tyrimų), infrastruktūros paslaugų centras, biblioteka, Botanikos sodas, leidykla. Universitete įkurta Žuvininkystės ir akvakultūros laboratorija. Klaipėdos universitetas turi didžiausią Lietuvoje mokslo tiriamąjį–mokomąjį burlaivį „Brabander“, skirtą studentų praktikai ir jūrinėms ekspedicijoms, plaukiojančią mokslinę laboratoriją „Mintis“.

Pagrindinė Universiteto funkcija – švietimas ir mokslas.

Klaipėdos universitetas yra Lietuvos – jūrų valstybės ir Baltijos jūros regiono mokslo, menų ir studijų polifunkcinis centras, skatinantis vakarų Lietuvos ir Klaipėdos miesto darnią plėtrą, puoselėjantis kultūrą ir humanistines vertybes. Klaipėdos universitetas prioritetinių dėmesį skiria jūrų moksliniams tyrimams, Jūrinio slėnio žinių branduolio kūrimui, lygiaverčiai plėtoja Baltijos jūros regiono istorijos, kultūros ir kalbų, švietimo, sveikatos ir socialinės gerovės, ekonomikos ir politikos, komunikacijų, menų ir meninės kūrybos mokslinius tyrimus ir studijas.

Kiti universiteto pajamų šaltiniai: pajamos už teikiamas paslaugas, gauta parama, Europos struktūrinių fondų lėšos, Europos sąjungos lėšos, užsienio valstybių ir tarptautinių organizacijų lėšos, taip pat kitos teisėtai gaunamos lėšos.

Susiklosčius nepalankiai demografinėi situacijai, sumažėjus gyventojų skaičiui, ryškiai sumažėjo stojančių studijuoti universitete skaičius, dėl to sumažėjo ir valstybės biudžeto skiriami asignavimai, bei pajamos iš kitų finansavimo šaltinių.

Universiteto finansiniai metai yra kalendoriniai metai: finansinių metų pradžia – sausio 1 d., pabaiga – gruodžio 31d.

II. APSKAITOS POLITIKA

Universitetas finansines ataskaitas pagal 2020 m. birželio 30 d. duomenis parengė vadovaudamasis Lietuvos Respublikos viešojo sektoriaus atskaitomybės įstatymu, Viešojo sektoriaus apskaitos ir finansinės atskaitomybės standartais ir kitais Lietuvos Respublikos teisės aktais, reglamentuojančiais viešojo sektoriaus finansinių ataskaitų parengimą.

Klaipėdos universiteto apskaitos politika detalai aprašyta 2019 metų metinio finansinių ataskaitų rinkinio aiškinamajame rašte.

III. PASTABOS

Pastaba Nr. 1. Nematerialiojo turto pokyčiai. Per ataskaitinį laikotarpį nematerialiojo turto buvo įsigyta už 39 514,44 Eur, nurašyta už 26 462,20 Eur., amortizuota už 44 209,24 Eur.

Visiškai amortizuoto, bet naudojamo veikloje už 640 735,15 Eur.

Naujo nematerialaus turto, įsigyto perduoti, ir patikėjimo teise perduoto kitiems subjektams turto, universitete nėra.

Pastaba Nr. 2. Ilgalaikio materialiojo turto pokyčiai. Per ataskaitinį laikotarpį buvo įsigyta už 62 429,44 Eur., tame skaičiuje gauta nemokamai ilgalaikio materialiojo turto už 3 001,73 Eur., apskaičiuota nusidėvėjimo suma už 1 283 968,63 Eur.

Nebaigtos statybos sąskaitoje sukaupta darbų už 51 977,38 Eur. iš jų: Šiluminės-hidraulinės dalies techninis darbo projektas 550,00 Eur., LMT projekte kuriamas maketas 51 427,38 Eur.

Nekilnojamų kultūros vertybių tikroji vertė, remiantis draudžiamąją verte, apskaityta 2020 06 30 duomenimis.

Kitos vertybės ataskaitinio laikotarpio pabaigoje sudaro – 81 863,97 Eur. (Skulptūros, (paminklai) -53 211,87 Eur., paveikslai 2 441,49 Eur., freskos 26 210,61 Eur).

Pilnai nusidėvėjusio, tačiau naudojamo ilgalaikio materialiojo turto įsigijimo savikaina yra 12 993 330,33 Eur, iš jų: negyvenamieji pastatai – 3 878,59 Eur.; infrastruktūros ir kiti statiniai – 38 595,85 Eur.; kitos mašinos ir įrengimai – 10 013 848,38 Eur.; gamybos mašinos ir įrengimai – 56 628,54 Eur.; transporto priemonės – 614 320,99 Eur.; baldai – 123 411,61 Eur.; kompiuteriai ir kita biuro įranga – 2 111 648,50 Eur.; kitas ilgalaikis turtas – 30 997,87 Eur.

Nebalansinėse sąskaitose apskaitoma ilgalaikis turtas gautas pagal panaudos sutartis už 18 224 147,15 Eur. iš jų: nematerialus turtas – 15 773,15 Eur., žemė – 17 942 010,82 Eur., mašinos ir įrenginiai – 185 281,21 Eur., kompiuterinė įranga – 65 177,51 Eur., radiolokacinis pastatas – 15 904,46 Eur.

Turto, kurio kontrolę riboja sutartys ar teisės aktai, ir turto, užstatyto kaip įsipareigojimų įvykdymo garantija, ir turto kuris nebenaudojamas universiteto veikloje, nėra.

Pastaba Nr. 3. Ilgalaikį finansinį turtą sudaro investicija, patvirtinta Lietuvos Respublikos teisės aktu, į asocijuotą viešojo sektoriaus subjektą, VŠĮ Klaipėdos mokslo ir technologijų parką. Klaipėdos universitetas dalininkų surinkime turi vieną balsą. VŠĮ Klaipėdos universiteto ilgalaikio finansinio turto įsigijimo savikaina ataskaitinio laikotarpio pabaigoje – 4 344,30 Eur.

Subjekto finansines ataskaitas konsoliduoja Ekonomikos ir inovacijų ministerija.

Pastaba Nr. 4. Klaipėdos universiteto botanikos sode auginamas biologinis turtas naudojamas moksliniams tikslams, dalis augalų yra parduodama. Sodo biologinį turtą sudaro, medžių, krūmų, gėlių ir vaistažolių kolekcijos. Biologinio turto per 2020 m. I pusmetį įsigyto, perduoto nebuvo, nurašyta biologinio turto už 49,59 Eur. Biologinio turto vertė 2020 06 30 sudaro 18 928,44 Eur.

Pastaba Nr. 5. Atsargų pokyčiai. Per ataskaitinį laikotarpį buvo įsigyta atsargų už 195 395,97 Eur.; nemokamai gauta už 6 286,83 Eur.; nurašyta už – 188 310,97 Eur., iš jų

nemokamai perduota už 444,08 Eur. Nebalansinėje sąskaitoje ūkinio inventoriaus 2020 06 30 yra 1 198 120,68 Eur., trumpalaikio turto už 50 492,12 Eur., atsargų – 1 312,12 Eur.

Atsargų likutis ataskaitinio laikotarpio pabaigoje 98 747,12 Eur, iš jų:

Atsargų rūšys	Suma, Eur	
Kuras	2 044,13	Automobilių, ir laivų bakuose esantis kuras
Nebaigta gaminti produkcija	6 650,00	
Pagamintos produkcijos (knygos)	62 558,93	
Prekės skirtos parduoti	21 404,29	
Ūkinis inventoriuss	6 089,77	Kurio vertė iki 500 Eur.

Pastaba Nr. 6. Universiteto išankstinių mokėjimų likutis ataskaitinio laikotarpio pabaigoje – 67 450,96 Eur. Iš jų: išankstiniai mokėjimai tiekėjams – 13 043,63 Eur. ir 54 407,33 Eur. – ateinančių laikotarpių sąnaudos. Tame skaičiuje: pastatų, transporto priemonių, laivų draudimo įmokos – 5 609,27 Eur.; dalyvio mokestis konferencijose, nario mokestis įvairiose asociacijose – 4 090,01 Eur.; elektroninių duombazių, periodikos prenumerata – 31 966,05 Eur.; būsimos komunalinių paslaugų sąnaudos – 7 624,10 Eur.; įvairios kitos ateinančių laikotarpių sąnaudos – 5 117,90 Eur.

Pastaba Nr. 7. Per vienerius metus gautinas sumas laikotarpio pabaigai 1 467 002,83 Eur. sudaro:

Gautinos finansavimo sumos projektų vykdymui iš valstybės biudžeto 230 724,10 Eur.

Gautinos sumos už turto naudojimą – 5 349,85 Eur., už mokslą – 37 203,50 Eur., už paslaugas švietimo įstaigose – 5 278,70 Eur., už parduotas prekes, suteiktas paslaugas – 296 725,93 Eur.

Sukauptos finansavimo pajamos iš valstybės biudžeto – 783 119,92 Eur., iš Europos sąjungos – 69 321,10 Eur., iš Savivaldybės biudžeto – 3 666,00 Eur., iš kitų šaltinių – 314,02 Eur. Sukauptos finansavimo pajamos už turto naudojimą – 2 565,50 Eur., kitos gautinos sumos – 32 734,21 Eur.

Pastaba Nr. 8. Ataskaitinio laikotarpio pabaigoje Universiteto pinigų biudžeto finansavimo sąskaitoje likutis 0,00 Eur. Kitų sąskaitų likutis banke sudarė – 2 629 901,55 Eur., tai projektų finansuojamų iš ES struktūrinių fondų lėšos, depozitai, ūkiskaitinės lėšos.

Pastaba Nr. 9. Informacija apie finansavimo sumas pagal šaltinį, tikslinę paskirtį ir jų pokyčius per ataskaitinį laikotarpį.

Finansavimo sumos pripažįstamos, kai atitinka 20-ajame VSAFAS nustatytus kriterijus. Finansavimo sumų likutis laikotarpio pabaigoje – 42 250 721,09 Eur: iš valstybės biudžeto – 15 725 890,81 Eur., iš savivaldybių biudžeto – 49 517,64 Eur., iš Europos sąjungos (finansinė parama), užsienio valstybių, tarptautinių organizacijų – 26 370 392,15 Eur., iš kitų šaltinių – 104 920,49 Eur.

Finansavimas gautas iš valstybės biudžeto, Švietimo, sporto ir mokslo ministerijos, Lietuvos mokslo tarybos, Klaipėdos savivaldybės, Lietuvių kalbos komisijos iš kitų biudžetinių įstaigų, kitų valstybių universitetų.

Per ataskaitinį laikotarpį Vš.į. Klaipėdos universitetas gavo šią paramą:

GAUTOS PARAMOS SUMA, EUR.	GAUTOS PARAMOS PASKIRTIS
560,00	Studentų stipendijoms
4 000,00	Kuršių marių ir Baltijos jūros priekrantės taršos tyrimams
1 000,00	Studentų stipendijoms
4 000,00	Hidroekologų konferencijai
36 000,00	Moksliniams tyrimams atlikti

Pastaba Nr. 10. Ilgalaikiai įsipareigojimai ataskaitinio laikotarpio pabaigoje sudarė – 710 387,40 Eur., iš jų: banko „Swedbank“ paskola bendrabučio statybai (kurio adresas Universiteto al. 12) 674 440,00 Eur., paskolos gražinimo terminas 2025 metai, ir kiti ilgalaikiai įsipareigojimai – 35 947,40 Eur. (užstatai už bendrabutį apskaitomi depozitinėje sąskaitoje).

Pastaba Nr. 11. Trumpalaikiai įsipareigojimai ataskaitinio laikotarpio pabaigoje sudarė 1 987 641,87 Eur., iš jų: paskolos einamųjų metų dalis – 70 255,56 Eur.

Tiekėjams mokėtinos sumos – 115 651,94 Eur., iš jų: komunalinės paslaugos – 17 860,55 Eur.; ryšio, pašto paslaugos – 17 910,87 Eur.; paprastojo remonto ir eksploatacijos paslaugos – 4 083,91 Eur.; nuomos paslaugos – 130,50 Eur.; už prekių įsigijimą – 6 710,07 Eur.; spaudiniai ir prenumerata – 539,88 Eur.; transporto paslaugos – 1 389,51 Eur.; kitos susijusios su vykdoma veikla skolos – 67 026,65 Eur.

Pastaba Nr. 12. Su darbo santykiais susijusius trumpalaikius įsipareigojimus ataskaitinio laikotarpio pabaigoje sudaro 98 374,94 Eur., iš jų: mokėtinas gyventojų pajamų mokestis – 125,75 Eur.

Pastaba Nr. 13. Sukauptas mokėtinos sumas ataskaitinio laikotarpio pabaigoje sudaro 1 100 626,90 Eur., iš jų: sukauptos atostogų rezervo sąnaudos – 1 078 335,76 Eur., socialinio draudimo fondo įmoka priskaičiuota nuo atostogų rezervo – 22 291,14 Eur.

Pastaba Nr. 14. Kitus trumpalaikius įsipareigojimus sudaro 600 595,53 Eur. Tame skaičiuje: išankstiniai apmokėjimai iš tiekėjų bei avansiniai mokėjimai už studijas – 555 237,58 Eur., ateinančių laikotarpių pajamos – 0,00 Eur., mokėtinas PVM – 26 353,09 Eur., kitos mokėtinos sumos – 19 004,86 Eur.

Pastaba Nr. 15. Pagrindinės veiklos pajamas ataskaitinio laikotarpio pabaigoje 10 849 763,28 Eur.: finansavimo pajamos sudarė 8 616 179,06 Eur. Iš jų: finansavimo pajamos iš valstybės biudžeto – 5 500 565,98 Eur., iš savivaldybės biudžeto – 24 404,23 Eur., iš Europos sąjungos – 3 077 627,17 Eur., kitų šaltinių – 13 581,68 Eur.

Pagrindinės veiklos kitos pajamos 2 233 584,22 Eur. iš jų: pajamos už suteiktas paslaugas (bendrabučio paslaugos iš studentų) – 123 811,17 Eur.; už mokslą aukštosiose mokyklose – 1 417 758,95 Eur., paslaugų švietimo įstaigose pajamos – 24 534,79 Eur., kitos pajamos – 667 479,31 Eur.

Pastaba Nr. 16. Ataskaitinio laikotarpio pabaigoje Klaipėdos universitetas turėjo pagrindinės veiklos sąnaudų 10 288 419,51 Eur. Darbo užmokesčio sąnaudos – 6 529 006,37 Eur., socialinio draudimo – 304 343,75 Eur. Darbo užmokestis, lyginant su praėjusiu laikotarpiu, padidėjo, kadangi padaugėjo projektinių veiklų.

Priskaičiuota ilgalaikio nematerialaus turto amortizacija 44 090,04 Eur., ilgalaikio turto nusidėvėjimo sąnaudų 1 281 187,98 Eur.

Komunalinių ir ryšio sąnaudos 228 761,53 Eur., komandiruočių 189 506,14 Eur., transporto sąnaudos 5 737,84 Eur., kvalifikacijos kėlimo 17 230,73 Eur., paprastojo remonto ir eksploatacijos sąnaudos – 1 798,26 Eur., nuvertėjimo ir nurašytų sumų sąnaudos 2 927,77 Eur.

Sunaudotų ir parduotų atsargų savikaina 173 141,45 Eur., iš jų: parduota 7 204,99 Eur., sunaudota veikloje 165 492,38 Eur. Neatlygintinai perduota už 444,08 Eur.

Socialinių išmokų 182 888,29 Eur.,

Nuomos sąnaudos 822,40 Eur.

Finansavimo sąnaudos 367 208,53 Eur. perduotos kitiems subjektams (projekto partneriams).

Kitų paslaugų sąnaudos 668 667,19 Eur., iš jų: spaudiniai ir prenumerata – 8 566,25 Eur., studentų praktika – 19 270,30 Eur., kitos kitų paslaugų sąnaudos – 640 830,64 Eur.

Kitos sąnaudos – 291 101,24 Eur. Pagal 11 VSAFAS nuo 2020 m. stipendijų sąnaudos pergrupuojamos iš socialinių išmokų į kitas sąnaudas. Jos sudaro 287 648,00 (stipendijos iš valstybės biudžeto) bei kitos sąnaudos – 3 453,24 Eur.

Pastaba Nr. 17-18. Prie universiteto nepagrindinės veiklos priskiriama patalpų nuoma, botanikos sodo ir leidyklos veikla, t.y. kitos veiklos pajamos, kurios per ataskaitinį laikotarpį sudarė – 97 127,53 Eur., iš jų: pajamos už patalpų nuomą – 6 477,40 Eur., kitų paslaugų pajamos sudarė 90 650,13 Eur.

Lyginant ataskaitinio laikotarpio kitos veiklos kitas pajamas su to pačio laikotarpio praėjusiu ataskaitiniu laikotarpiu – matomas didelis skirtumas, kadangi praėjusiu ataskaitiniu laikotarpiu Klaipėdos universiteto pajamos už mokslo tiriamuosius darbus buvo įtrauktos į kitos veiklos kitas pajamas, analogiškai ir patirtos pagrindinės veiklos kitos sąnaudos buvo įtrauktos į kitos veiklos kitas sąnaudas. Taip apskaitomos pajamos ir sąnaudos buvo iki 2019.09.30, vėlesniais ataskaitiniais laikotarpiais pajamų ir sąnaudų priskyrimas atitinkamai veiklai buvo vykdomas teisingai.

Per 2020 metų pirmą pusmetį buvo atliktas pagrindinės veiklos kitų pajamų ir kitos veiklos kitų pajamų bei pagrindinės veiklos sąnaudų bei kitos veiklos sąnaudų pergrupavimas.

Pastaba Nr. 19. Finansinės investicinės veiklos pajamos ir sąnaudos. Finansinės investicinės veiklos pajamų per ataskaitinį laikotarpį buvo 16,30 Eur., sąnaudas – 14 738,97 Eur., tame skaičiuje palūkanų už kreditą sąnaudos – 10 433,61 Eur. nuostolis dėl valiutos kurso pasikeitimo – 4 305,36 Eur. Finansinės ir investicinės veiklos rezultatas ataskaitinio laikotarpio pabaigoje – 14 722,67 Eur.

Pastaba Nr. 20. Esminių klaidų taisymo per 2020 pirmą pusmetį nebuvo.

Neapibrėžtų įsipareigojimų ir neapibrėžtų turto pokyčių nuo ataskaitinių finansinių metų pradžios iki paskutinės ataskaitinio laikotarpio dienos Klaipėdos universitetas neturėjo.

Nuo ataskaitinių finansinių metų pradžios iki paskutinės tarpinio ataskaitinio laikotarpio dienos apskaitos įverčiai nebuvo keičiami.

Po 2020 metų I-jo pusmečio tarpinio finansinių ataskaitų rinkinio sudarymo reikšmingų ataskaitinių įvykių nebuvo.

Rektorius



Artūras Razbadauskas

Vyr. buhalterė



Silvija Tuminiene

13-ojo VSAFAS „Nematerialusis turtas“
1 priedas

(Informacijos apie nematerialiojo turto balansinės vertės pasikeitimą per ataskaitinį laikotarpį pateikimo aukštesniojo ir žemesniojo lygių finansinių ataskaitų aiškinamajame rašte forma)

NEMATERIALIOJO TURTO BALANSINĖS VERTĖS PASIKEITIMAS PER ATASKAITINĮ LAIKOTARPĮ*

Pateikimo valiuta ir tikslumas: eurai

Eil. Nr.	Straipsniai	Plėtros darbai	Programinė įranga ir jos licencijos	Kitas nematerialusis turtas				Nebaigti projektai ir išankstiniai apmokėjimai		Prestžas	Iš viso
				patentai ir kitos licencijos (išskyrus nurodytus 4 stulpelyje)	literatūros, mokslo ir meno kūriniai	kitas nematerialusis turtas	nebaigti projektai	išankstiniai apmokėjimai			
1	2	3	4	5	6	7	8	9	10	11	
1.	įsigijimo ar pasigaminimo savikaina ataskaitinio laikotarpio pradžioje		750.321,41			13.677,19				763.998,60	
2.	įsigijimai per ataskaitinį laikotarpį		36.564,44			2.950,00				39.514,44	
2.1.	pirkto turto įsigijimo savikaina		36.564,44			2.950,00				39.514,44	
2.2.	neatlygintinai gauto turto įsigijimo savikaina										
3.	Parduoto, perduoto ir nurašyto turto suma per ataskaitinį laikotarpį		-26.462,20							-26.462,20	
3.1.	parduoto										
3.2.	perduoto										
3.3.	nurašyto		-26.462,20							-26.462,20	
4.	Pergrupavimai (+/-)										
5.	įsigijimo ar pasigaminimo savikaina ataskaitinio laikotarpio pabaigoje (1+2-3+/-4)		760.423,65			16.627,19				777.050,84	
6.	Sukaupta amortizacijos suma ataskaitinio laikotarpio pradžioje	X	-677.871,82		X	-2.040,79	X	X		-679.912,61	
7.	Neatlygintinai gauto turto sukaupta amortizacijos suma**	X			X			X			
8.	Apskačiuota amortizacijos suma per ataskaitinį laikotarpį	X	-40.175,41		X	-4.033,83	X	X		-44.209,24	
9.	Sukaupta perduoto, perduoto ir nurašyto turto amortizacijos suma	X	26.462,20		X		X	X		26.462,20	
9.1.	parduoto	X			X		X	X			
9.2.	perduoto	X			X		X	X			
9.3.	nurašyto	X	26.462,20		X		X	X		26.462,20	

(tesinys kitame puslapyje)

Eil. Nr.	Straipsniai	Plėtros darbai	Programinė įranga ir jos licencijos	Kitas nematerialusis turtas			Nebaigti projektai ir išankstiniai apmokėjimai		Prestizas	Iš viso
				patentai ir kitos licencijos (išskyrus nurodytus 4 stulpelyje)	literatūros, mokslo ir meno kūriniai	kitas nematerialusis turtas	nebaigti projektai	išankstiniai apmokėjimai		
1	2	3	4	5	6	7	8	9	10	11
10.	Pergrupavimai (+/-)	X			X		X	X		
11.	Sukaupta amortizacijos suma ataskaitinio laikotarpio pabaigoje (6+7+8-9+/-10)	X	-691.585,03		X	-6.074,62	X	X		-697.659,65
12.	Nuvertėjimo suma ataskaitinio laikotarpio pradžioje									
13.	Neatlygintinai gauto turto sukaupta nuvertėjimo suma**									
14.	Apskaičiuota nuvertėjimo suma per ataskaitinį laikotarpį									
15.	Panaikinta nuvertėjimo suma per ataskaitinį laikotarpį									
16.	Sukaupta perduoto, perduoto ir nurašyto turto nuvertėjimo suma									
16.1.	perduoto									
16.2.	perduoto									
16.3.	nurašyto									
17.	Pergrupavimai (+/-)									
18.	Nuvertėjimo suma ataskaitinio laikotarpio pabaigoje (12+13+14-15-16+/-17)									
19.	Nematerialiojo turto likutinė vertė ataskaitinio laikotarpio pabaigoje (5-11-18)		68.838,62			10.552,57				79.391,19
20.	Nematerialiojo turto likutinė vertė ataskaitinio laikotarpio pradžioje (1-6-12)		72.449,59			11.636,40				84.085,99

* – Pažymėti ataskaitos laukai nepildomi.

** – Kito subjekto sukaupta turto amortizacijos arba nuvertėjimo suma iki perdavimo.

12-ojo VSAFAS „Ilgalaikis materialiusis turtas“
1 priedas

(Informacijos apie ilgalaikio materialiojo turto balansinės vertės pasikeitimą per ataskaitinį laikotarpį pateikimo žemesniojo ir aukštesniojo lygių
aiškinamajame rašte forma)

ILGALAIKIO MATERIALIOJO TURTO BALANSINĖS VERTĖS PASIKEITIMAS PER ATASKAITINĮ LAIKOTARPĮ*

Pateikimo valiuta ir tikslumas: eurais

Eil. Nr.	Straipsniai	Žemė	Pastatai		Infrastruktūros ir kiti statiniai	Nekilnojamosios kultūros vertybės	Mašinos ir įrenginiai	Transporto priemonės	Kilnojamosios kultūros vertybės	Baldai ir biuro įranga	Kitas ilgalaikis materialiusis turtas		Išankstiniai apmokėjimai	iš viso	
			Gyvenamieji	Kiti pastatai							Kitos vertybės	Kitas ilgalaikis materialiusis turtas			
1	2	3	4	5	6	7	8	9	10	11	12	13	14	15	16
1.	Išsigijimo ar pasigaminimo savikaina ataskaitinio laikotarpio pradžioje		3.465.411,79	18.653.776,10	7.509.083,49	10.120.684,48	12.757.756,24	13.012.994,58		2.488.057,59	81.884,26	1.368.803,44	38.679,91		69.497.131,88
2.	Išsigijimai per ataskaitinį laikotarpį (2.1+2.2)						30.582,62			11.323,69		7.225,66	13.297,47		62.429,44
2.1.	pirkto turto išsigijimo savikaina						30.582,62			11.323,69		4.223,93	13.297,47		59.427,71
2.2.	neatlyginimai gauto turto išsigijimo savikaina											3.001,73			3.001,73
3.	Perduoto, perduoto ir nurašyto turto suma per ataskaitinį laikotarpį (3.1+3.2+3.3)						-21.752,49	-20.632,82		-5.689,88		-2.665,26			-50.740,45
3.1.	perduoto														
3.2.	perduoto											-75,54			-75,54
3.3.	nurašyto						-21.752,49	-20.632,82		-5.689,88		-2.589,72			-50.664,91
4.	Pergrupavimai (+/-)											206,03			206,03
5.	Išsigijimo ar pasigaminimo savikaina ataskaitinio laikotarpio pabaigoje (1+2-3+/-4)		3.465.411,79	18.653.776,10	7.509.083,49	10.120.684,48	12.766.586,37	12.992.361,76		2.493.691,40	81.884,26	1.373.569,87	51.977,38		69.509.026,90
6.	Sukaupta nusidėvėjimo suma ataskaitinio laikotarpio pradžioje	X	-185.165,95	-2.421.340,45	-1.604.662,83		11.295.503,24	-1.432.199,34		-2.371.274,90	X	-31.865,26	X	X	19.342.011,97
7.	Neatlyginimai gauto turto sukaupta nusidėvėjimo suma**	X									X		X	X	
8.	Apskaiciuota nusidėvėjimo suma per ataskaitinį laikotarpį	X	-16.170,30	-101.851,50	-142.906,74		-588.497,69	-397.635,06		-32.682,91	X	-4.224,43	X	X	-1.283.968,63
9.	Sukaupta perduoto, perduoto ir nurašyto turto nusidėvėjimo suma (9.1+9.2+9.3)	X					21.752,49	20.632,82		5.689,88	X	538,70	X	X	48.613,89
9.1.	perduoto	X									X		X	X	

(tęsinys kitame puslapyje)

Eil. Nr.	Straipsniai	Žemė	Pastatai		Infrastruktūros ir kiti statiniai	Nekilnojamosios kultūros vertybės	Mašinos ir įrenginiai	Transporto priemonės	Kilnojamosios kultūros vertybės	Baldai ir biuro įranga	Kitas ilgalaikis materialusis turtas			Nebaigta statyba	Išankstiniai apmokėjimai	Iš viso
			Gyvenamieji	Kiti pastatai							Kitos vertybės	Kitas ilgalaikis materialusis turtas	12			
1	2	3	4	5	6	7	8	9	10	11	12	13	14	15	16	
9.2.	perduoto	X									X		X	X		
9.3.	nurašyto	X					21.752,49	20.632,82		5.689,88	X	538,70	X	X	48.613,89	
10.	Pergrupavimai (+/-)	X									X		X	X		
11.	Sukaupta nusidėvėjimo suma ataskaitinio laikotarpio pabaigoje (6+7+8-9+/-10)	X	-201.336,25	-2.523.191,95	-1.747.569,57		11.862.248,44	-1.809.201,58		-2.398.267,93	X	-35.550,99	X	X	20.577.366,71	
12.	Nuvertėjimo suma ataskaitinio laikotarpio pradžioje	X								-0,01	X	-0,05			-0,06	
13.	Neatlygintinai gauto turto sukaupta nuvertėjimo suma**	X									X					
14.	Apskačiuota nuvertėjimo suma per ataskaitinį laikotarpį	X									X	-0,01			-0,01	
15.	Panaikinta nuvertėjimo suma per ataskaitinį laikotarpį	X									X					
16.	Sukaupta perduoto, perduoto ir nurašyto turto nuvertėjimo suma (16.1+16.2+16.3)	X									X					
16.1.	perduoto	X									X					
16.2.	perduoto	X									X					
16.3.	nurašyto	X									X					
17.	Pergrupavimai (+/-)	X									X					
18.	Nuvertėjimo suma ataskaitinio laikotarpio pabaigoje (12+13+14-15-16+/-17)	X								-0,01	X	-0,06			-0,07	
19.	Tikroji vertė ataskaitinio laikotarpio pradžioje***		X	X	X	-717.590,48	X	X		X	-20,29	X	X	X	-717.610,77	
20.	Neatlygintinai gauto turto iš kito subjekto sukauptos tikrosios vertės pokytis***		X	X	X		X	X		X		X	X	X		
21.	Tikrosios vertės pasikeitimo per ataskaitinį laikotarpį suma (+/-)***		X	X	X		X	X		X		X	X	X		
22.	Perduoto, perduoto ir nurašyto turto tikrosios vertės suma (22.1+22.2+22.3)***		X	X	X		X	X		X		X	X	X		
22.1.	perduoto***		X	X	X		X	X		X		X	X	X		
22.2.	perduoto***		X	X	X		X	X		X		X	X	X		
22.3.	nurašyto***		X	X	X		X	X		X		X	X	X		

(tęsinys kitame puslapyje)

Eil. Nr.	Straipsniai	Žemė	Pastatai		Infrastruktūros ir kiti statiniai	Nekilnojamosios kultūros vertybės	Mašinos ir įrenginiai	Transporto priemonės	Kilnojamosios kultūros vertybės	Baldai ir biuro įranga	Kitas ilgalaikis materialusis turtas		Nebaigta statyba	Išankstiniai apmokėjimai	Iš viso
			Gyvenamieji	Kiti pastatai							Kitos vertybės	Kitas ilgalaikis materialusis turtas			
1	2	3	4	5	6	7	8	9	10	11	12	13	14	15	16
23.	Pergrupavimai (+/-)***		X	X	X		X	X		X		X	X	X	
24.	Tikroji vertė ataskaitinio laikotarpio pabaigoje (19-20+/-21-22+/-23)**		X	X	X	-717.590,48	X	X		X	-20,29	X	X	X	-717.610,77
25.	Ilgalaikio materialiojo turto likutinė vertė ataskaitinio laikotarpio pabaigoje (9-11-18+ 24)					9.403.094,00	904.337,93	11.183.160,18		95.423,46	81.863,97	1.338.018,82	51.977,38		48.214.049,35
26.	Ilgalaikio materialiojo turto likutinė vertė ataskaitinio laikotarpio pradžioje (1-6-12+19)					9.403.094,00	1.462.253,00	11.580.795,24		116.782,68	81.863,97	1.336.938,13	38.679,91		49.437.509,08

* - Pažymėti ataskaitos laukai nepildomi.

** - Kito subjekto sukaupta turto nusidėvėjimo arba nuvertėjimo suma iki perdavimo.

*** - Pažymėtos eilutės parodomas skirtumas tarp ilgalaikio materialiojo turto tikrosios vertės ir įsigijimo savikainos.

8-ojo VSAFAS „Atsargos“
1 priedas

(Informacijos apie balansinę atsargų vertę pateikimo žemesniojo lygio finansinių ataskaitų aiškinamajame rašte forma)

ATSARGŲ VERTĖS PASIKEITIMAS PER ATASKAITINĮ LAIKOTARPĮ*

Pateikimo valiuta ir tikslumas: eurais

Eil. Nr.	Straipsniai	Strateginės ir neliečiamosios atsargos	Medžiagos, žaliavos ir ūkinis inventorių	Nebaigta gaminti nebaigtos produkcija ir nebaigtos vykdyti sutartys		Pagaminta produkcija ir atsargos, skirtos parduoti		Ilgalaikis materialusis ir biologinis turtas, skirtas parduoti	iš viso
				nebaigta gaminti produkcija	nebaigtos vykdyti sutartys	pagaminta produkcija	atsargos, skirtos parduoti		
1	2	3	4	5	6	7	8	9	10
1.	Atsargų įsigijimo vertė ataskaitinio laikotarpio pradžioje		7.742,71	6.650,00		56.071,00	21.404,29		91.868,00
2.	Įsigyta atsargų per ataskaitinį laikotarpį: (2.1+2.2)		175.364,36			19.637,32	394,29		195.395,97
2.1.	įsigyto turto įsigijimo savikaina		175.364,36			13.350,49	394,29		189.109,14
2.2.	nemokamai gautų atsargų įsigijimo savikaina					6.286,83			6.286,83
3.	Atsargų sumažėjimas per ataskaitinį laikotarpį (3.1+3.2+3.3+3.4)		-174.973,18			-12.943,50	-394,29		-188.310,97
3.1.	Parduota					-7.204,99			-7.204,99
3.2.	Perleista (paskirstyta)					-444,08			-444,08
3.3.	Sunaudota veikloje		-174.973,18			-5.294,43	-394,29		-180.661,90
3.4.	Kiti nurašymai								
4.	Pergrupavimai (+/-)					-206,03			-206,03
5.	Atsargų įsigijimo vertė ataskaitinio laikotarpio pabaigoje (1+2-3+/-4)		8.133,89	6.650,00		62.558,79	21.404,29		98.746,97
6.	Atsargų nuvertėjimas ataskaitinio laikotarpio pradžioje								
7.	Nemokamai arba už simbolinį atlygį gautų atsargų sukaupta nuvertėjimo suma (iki perdavimo)								
8.	Atsargų nuvertėjimas per ataskaitinį laikotarpį								
9.	Atsargų nuvertėjimo atkūrimo per ataskaitinį laikotarpį suma		0,01			0,14			0,15
10.	Per ataskaitinį laikotarpį parduotų, perleistų (paskirstytų), sunaudotų ir nurašytų atsargų nuvertėjimas (10.1+10.2+10.3+10.4)								
10.1.	Parduota								
10.2.	Perleista (paskirstyta)								
10.3.	Sunaudota veikloje								
10.4.	Kiti nurašymai								
11.	Nuvertėjimo pergrupavimai (+/-)								
12.	Atsargų nuvertėjimas ataskaitinio laikotarpio pabaigoje (6+7+8-9-10+/--11)		0,01			0,14			0,15
13.	Atsargų balansinė vertė ataskaitinio laikotarpio pabaigoje (5-12)		8.133,90	6.650,00		62.558,93	21.404,29		98.747,12
14.	Atsargų balansinė vertė ataskaitinio laikotarpio pradžioje (1-6)		7.742,71	6.650,00		56.071,00	21.404,29		91.868,00

*Reikšmingos sumos turi būti detalizuojamos aiškinamojo rašo tekste.

(Informacijos apie finansavimo sumas pagal šaltinį, tikslinę paskirtį ir jų pokyčius per ataskaitinį laikotarpį pateikimo žemesniojo lygio finansinių ataskaitų aiškinamajame rašte forma)

FINANSAVIMO SUMOS PAGAL ŠALTINĮ, TIKSLINĘ PASKIRTĮ IR JŲ POKYČIAI PER ATASKAITINĮ LAIKOTARPĮ

Eil. Nr.	Finansavimo sumos	Per ataskaitinį laikotarpį											Finansavimo sumų likutis ataskaitinio laikotarpio pradžioje
		3	4	5	6	6	8	9	10	11	12	13	
1.	Iš valstybės biudžeto (išskyrus valstybės biudžeto asignavimų dalį, gautą iš Europos Sąjungos, užsienio valstybių ir tarptautinių organizacijų);	15 773 697,28	4 905 582,28	0,00	696,53	-1 688,57	0,00	-5 176 950,74	-4 786,00	-908,06	230 248,10	15 725 890,82	
1.1.	nepiniginiam turtui įsigyti	14 926 133,85	9 800,00		696,53	-212,57		-300 497,42	-4 786,00	-908,06		14 635 920,39	
1.2.	kitoms išlaidoms kompensuoti	847 563,43	4 895 782,28			-1 476,00		-4 876 453,32				1 089 970,43	
2.	Iš savivaldybės biudžeto (išskyrus savivaldybės biudžeto asignavimų dalį, gautą iš Europos Sąjungos, užsienio valstybių ir tarptautinių organizacijų);	2 916,00	71 005,87	0,00	0,00	0,00	0,00	-24 404,23	0,00	0,00	0,00	49 517,64	
2.1.	nepiniginiam turtui įsigyti	60,32	0,00									60,32	
2.2.	kitoms išlaidoms kompensuoti	2 855,68	71 005,87					-24 404,23				49 457,32	
3.	Iš Europos Sąjungos, užsienio valstybių ir tarptautinių organizacijų (finansavimo sumų dalis, kuri gaunama iš Europos Sąjungos, neįskaitant finansavimo sumų iš valstybės ar savivaldybės biudžetų ES projektams finansuoti);	26 924 842,74	2 735 373,71	27,74	0,00	-22 243,08	0,00	-2 907 036,07	-360 572,53	-0,36	0,00	26 370 392,15	
3.1.	nepiniginiam turtui įsigyti	25 808 706,85	89 252,93			-346,91		-1 015 810,80				24 881 802,07	
3.2.	kitoms išlaidoms kompensuoti	1 116 135,89	2 646 120,78	27,74		-21 896,17		-1 891 225,27	-360 572,53	-0,36		1 488 590,08	
4.	Iš kitų šaltinių;	60 644,35	49 450,00	-27,74	8 592,03	-156,47	0,00	-13 581,68	0,00	0,00	0,00	104 920,49	
4.1.	nepiniginiam turtui įsigyti	35 329,57			8 592,03	-156,47		-9 535,46				34 229,67	
4.2.	kitoms išlaidoms kompensuoti	25 314,78	49 450,00	-27,74				-4 046,22				70 690,82	
5.	Iš viso finansavimo sumų	42 762 100,37	7 761 411,86	0,00	9 288,56	-24 088,12	0,00	-8 121 972,72	-365 358,53	-908,42	230 248,10	42 250 721,10	

* Šioje skiltyje rodomas finansavimo sumų pergrupavimas; praėjusio ataskaitinio laikotarpio klaidų paisyimas; valiutos kurso įtaka pinigų likučiams, susijusiems su finansavimo sumomis; finansavimo sumų dalis, pagal 26-ojo VSAFAS „Fondų apskaita ir finansinių ataskaitų rinkinys“ 24 punktą pripažinta valstybės išdo finansavimo pajamomis.

(Informacijos apie finansinės ir investicinės veiklos pajamas ir sąnaudas pateikimo aukštesniojo ir žemesniojo lygių finansinių ataskaitų aiškinamajame rašte forma)

FINANSINĖS IR INVESTICINĖS VEIKLOS PAJAMOS IR SĄNAUDOS

Pateikimo valiuta ir tikslumas: eurais

Eil. Nr.	Straipsnio pavadinimas	Ataskaitinis laikotarpis	Praėjęs ataskaitinis laikotarpis
1	2	3	4
1.	Finansinės ir investicinės veiklos pajamos	16,30	3,51
1.1.	Pelnas dėl valiutos kurso pasikeitimo	16,30	3,51
1.2.	Baudų ir delspinigių pajamos		
1.3.	Palūkanų pajamos		
1.4.	Dividendai		
1.5.	Kitos finansinės ir investicinės veiklos pajamos*		
1.6.	Pervestinos finansinės ir investicinės veiklos pajamos		
2.	Finansinės ir investicinės veiklos sąnaudos	14.738,97	18.631,54
2.1.	Nuostolis dėl valiutos kurso pasikeitimo	4.305,36	4.050,41
2.2.	Baudų ir delspinigių sąnaudos		196,92
2.3.	Palūkanų sąnaudos	10.433,61	14.384,21
2.4.	Kitos finansinės ir investicinės veiklos sąnaudos*		
3.	Finansinės ir investicinės veiklos rezultatas (1-2)	-14.722,67	-18.628,03

* Reikšmingos sumos turi būti detalizuojamos aiškinamojo rašto tekste.