

Klaipėdos universitetas, 211951150 H. Manto g. 84, Klaipėdos m., Klaipėdos m. sav.

2016 M. GRUODŽIO 31 D. pasibaigusį metų FINANSINIŲ ATASKAITŲ RINKINYS
(Visos sumos eurais, jei nenurodyta kitaip)

Patvirtinta
ID: -2147447553
D/L: 2017-03-13 16:27:35

FINANSINĖS BŪKLĖS ATASKAITA
PAGAL 2016 M. GRUODŽIO 31 D. DUOMENIS

2017 kovo 15 Nr. 1
(data)

Pateikimo valiuta ir tikslumas: eurais

Eil. Nr.	Straipsniai	Pastabos Nr.	Paskutinė ataskaitinio laikotarpio diena	Paskutinė praėjusio ataskaitinio laikotarpio diena
1	2	3	4	5
A	ILGALAIKIS TURTAS		43.827.366,10	39.644.204,91
I	Nematerialusis turtas	P03	20.472,55	19.218,24
I.1	Plėtros darbai			
I.2	Programinė įranga ir jos licencijos		20.472,55	19.218,24
I.3	Kitas nematerialusis turtas			
I.4	Nebaigti projektai ir išankstiniai mokėjimai			
I.5	Prestižas			
II	Ilgalaikis materialusis turtas	P04	43.616.310,25	39.622.393,45
II.1	Žemė			
II.2	Pastatai		15.556.292,71	5.361.745,57
II.3	Infrastruktūros ir kiti statiniai		1.170.874,41	1.287.695,13
II.4	Nekilnojamosios kultūros vertybės		10.363.011,00	7.451.343,00
II.5	Mašinos ir įrenginiai		638.609,92	1.555.621,75
II.6	Transporto priemonės		12.063.482,44	12.267.291,64
II.7	Kilnojamosios kultūros vertybės			
II.8	Baldai ir biuro įranga		174.792,19	327.172,70
II.9	Kitas ilgalaikis materialusis turtas		1.519.814,05	1.495.041,26
II.10	Nebaigta statyba ir išankstiniai mokėjimai		2.129.433,53	9.876.482,40
III	Ilgalaikis finansinis turtas	P05, P06	190.583,30	2.593,22
IV	Mineraliniai išteklių ir kitas ilgalaikis turtas			
B	BIOLOGINIS TURTAS	P07	20.113,12	19.982,16
C	TRUMPALAIKIS TURTAS		3.558.724,65	5.257.100,68
I	Atsargos	P08	77.555,72	81.118,98
I.1	Strateginės ir neliečiamosios atsargos			
I.2	Medžiagos, žaliavos ir ūkinis inventorių		24.000,13	60.650,11
I.3	Nebaigta gaminti produkcija ir nebaigtos vykdyti sutartys			
I.4	Pagaminta produkcija, atsargos, skirtos parduoti (perduoti)		53.555,59	20.468,87
I.5	Ilgalaikis materialusis ir biologinis turtas, skirtas parduoti			
II	Išankstiniai apmokėjimai	P09	75.549,39	88.108,95
III	Per vienus metus gautinos sumos	P10	991.342,87	3.177.440,89
III.1	Gautinos trumpalaikės finansinės sumos			
III.2	Gautini mokesčiai ir socialinės įmokos			
III.3	Gautinos finansavimo sumos		977,80	1.883.296,90
III.4	Gautinos sumos už turto naudojimą, parduotas prekes, turtą, paslaugas	P10	468.362,66	747.748,31
III.5	Sukauptos gautinos sumos		508.589,17	532.846,04
III.6	Kitos gautinos sumos		13.413,24	13.549,64
IV	Trumpalaikės investicijos			
V	Pinigai ir pinigų ekvivalentai	P11	2.414.276,67	1.910.431,86
	IŠ VISO TURTO:		47.406.203,87	44.921.287,75

(tešinis kitame puslapyje)

Klaipėdos universitetas, 211951150 H. Manto g. 84, Klaipėdos m., Klaipėdos m. sav.

2016 M. GRUODŽIO 31 D. pasibaigusių metų FINANSINIŲ ATASKAITŲ RINKINYS
(Visos sumos eurais, jei nenurodyta kitaip)

FINANSINĖS BŪKLĖS ATASKAITA
PAGAL 2016 M. GRUODŽIO 31 D. DUOMENIS (tėsinys)

Eil. Nr.	Straipsniai	Pastabos Nr.	Paskutinė ataskaitinio laikotarpio diena	Paskutinė praėjusio ataskaitinio laikotarpio diena
1	2	3	4	5
D	FINANSAVIMO SUMOS	P12	38.612.778,21	36.234.229,25
I	Iš valstybės biudžeto		18.715.315,20	7.957.757,47
II	Iš savivaldybės biudžeto		165,32	0,00
III	Iš Europos Sąjungos, užsienio valstybių ir tarptautinių organizacijų		19.807.214,57	27.945.024,38
IV	Iš kitų šaltinių		90.083,12	331.447,40
E	ISIPAREIGOJIMAI		3.332.257,50	3.882.462,88
I	Ilgalaikiai įsipareigojimai		1.529.225,73	1.518.097,70
I.1	Ilgalaikiai finansiniai įsipareigojimai	P13, P14	1.437.034,05	1.437.034,05
I.2	Ilgalaikiai atidėjiniai			
I.3	Kiti ilgalaikiai įsipareigojimai		92.191,68	81.063,65
II	Trumpalaikiai įsipareigojimai		1.803.031,77	2.364.365,18
II.1	Ilgalaikių atidėjinių einamųjų metų dalis ir trumpalaikiai atidėjiniai			
II.2	Ilgalaikių įsipareigojimų einamųjų metų dalis		0,00	238.921,68
II.3	Trumpalaikiai finansiniai įsipareigojimai			
II.4	Mokėtinis subsidijos, dotacijos ir finansavimo sumos			
II.5	Mokėtinis sumos į Europos Sąjungos biudžetą			
II.6	Mokėtinis sumos į biudžetus ir fondus			
II.6.1	Grąžintinos finansavimo sumos			
II.6.2	Kitos mokėtinis sumos biudžetui			
II.7	Mokėtinis socialinės išmokos			
II.8	Grąžintini mokesčiai, įmokos ir jų permokos			
II.9	Tiekėjams mokėtinis sumos	P17	145.060,75	403.617,95
II.10	Su darbo santykiais susiję įsipareigojimai		13.427,44	3.333,83
II.11	Sukauptos mokėtinis sumos	P17	549.237,61	636.209,36
II.12	Kiti trumpalaikiai įsipareigojimai	P17	1.095.305,97	1.082.282,36
F	GRYNASIS TURTAS	P18	5.461.168,16	4.804.595,62
I	Dalininkų kapitalas		3.601.041,97	3.601.041,97
II	Rezervai		3.377.757,60	3.377.318,41
II.1	Tikrosios vertės rezervas		3.377.757,60	3.377.318,41
II.2	Kiti rezervai			
III	Nuosavybės metodo įtaka		5.695,00	-1.751,08
IV	Sukauptas perviršis ar deficitas		-1.523.326,41	-2.172.013,68
IV.1	Einamųjų metų perviršis ar deficitas		648.687,27	1.192.656,98
IV.2	Ankstesnių metų perviršis ar deficitas		-2.172.013,68	-3.364.670,66
G	MAŽUMOS DALIS			
	IŠ VISO FINANSAVIMO SUMŲ, ĮSIPAREIGOJIMŲ, GRYNŲJO TURTO IR MAŽUMOS DALIES:		47.406.203,87	44.921.287,75

Klaipėdos universiteto
rektorius

Eimutis Juzeliūnas

(viešojo sektoriaus subjekto vadovas arba jo įgaliotas administracijos vadovas)

Vyriausioji buhalterė

Izolda Daugmilytė
(vyriausioji buhalterė (tėsinė))

(parašas)

(vardas ir pavardė)

(parašas)

(vardas ir pavardė)

Klaipėdos universitetas, 21195150 H, Manto g. 84, Klaipėdos m., Klaipėdos m. sav.
 2016 M. GRUODŽIO 31 D. pasibaigusių metų FINANSINIŲ ATASKAITŲ RINKINYS
 (Visos sumos eurais, jei nenurodyta kitaip)

Pavirštinis
 ID: -2147447553
 D/L: 2017-03-13 16:27:35

GRYNOJO TURTO POKYČIŲ ATASKAITA
 PAGAL 2016 M. GRUODŽIO 31 D. DUOMENIS

2017 m. gruodžio 15 d. Nr. 2
 (data)

Pateikimo valiuta ir tikslumas: *eurais*

Eil. Nr.	Straipsniai	Pastabos Nr.	Temka kontroliuojamajam subjektui				Sukauptas perviršis ar deficitas prieš nuosavybės metodo įtaką	Iš viso	Mažumas dalis
			Dalininkų kapitalas	Tikrosios vertės rezervas	Kiti rezervai	Nuosavybės metodo įtaka			
1		3	4	5	6	7	9	10	
1	Likuts užpraėjusio laikotarpio paskutinę dieną		3 601 041,97	3 365 318,41		-35 924,97	3 565 764,73		
2	Perimto ilgalaikio turto iš kito viešojo sektoriaus subjekto įtaka		X	X	X				
3	Perduoto arba parduoto ilgalaikio turto kitam subjektui įtaka		X	X	X				
4	Kitos rezervų padidėjimo (sumažėjimo) sumos		X	12 000,00	X	X	12 000,00		
5	Kiti sudaryti rezervai		X	X	X	X	0,02		
6	Kiti panaudoti rezervai		X	X	X	X	0,02		
7	Dalininkų (nuosavo) kapitalo padidėjimo (sumažėjimo) sumos		X	X	X	35 924,97	35 924,97		
8	Ataskaitinio laikotarpio grynasis perviršis ar deficitas		X	X	X	-1 751,08	1 190 905,90		
9	Kiti pokyčiai								
10	Likuts praėjusio laikotarpio paskutinę dieną		3 601 041,97	3 377 318,41	X	-1 751,08	4 804 595,62		
11	Perimto ilgalaikio turto iš kito viešojo sektoriaus subjekto įtaka		X	X	X				
12	Perduoto arba parduoto ilgalaikio turto kitam subjektui įtaka		X	X	X				
13	Kitos rezervų padidėjimo (sumažėjimo) sumos		X	439,19	X	X	439,19		
14	Kiti sudaryti rezervai		X	X	X	X			
15	Kiti panaudoti rezervai		X	X	X	X			
16	Dalininkų (nuosavo) kapitalo padidėjimo (sumažėjimo) sumos		X	X	X	1 751,08	1 751,08		
17	Ataskaitinio laikotarpio grynasis perviršis ar deficitas		X	X	X	5 695,00	654 382,27		
18	Kiti pokyčiai								
19	Likuts ataskaitinio laikotarpio paskutinę dieną		3 601 041,97	3 377 757,60		5 695,00	5 461 168,16		

X pažymėti ataskaitos laukai nepildomi.

Klaipėdos universiteto
 rektorius

Eimutis Juzeliūnas

(teisės aktais įpareigojoti pasirašyti asmens pareigų pavadinimas)

Vytautiui Iuhaleriui

(vviausiasis buhalteris (buchalteris), teisių privalomo-paauzal teisės aktus)

Izolda Dauginytė

(parašas)

(vardas ir pavardė)

(parašas)

(vardas ir pavardė)

Klaipėdos universitetas, 211951150 H. Manto g. 84, Klaipėdos m., Klaipėdos m. sav.
 2016 M. GRUODŽIO 31 D. pasibaigusių metų FINANSINIŲ ATASKAITŲ RINKINYS
 (Visos sumos eurais, jei nenurodyta kitaip)

Patvirtinta
 ID: -2147447553
 D/L: 2017-03-13 16:27:35

PINIGŲ SRAUTŲ ATASKAITA
 PAGAL 2016 M. GRUODŽIO 31 D. DUOMENIS
ADIX Kovo 15 Nr. 3
 (data)

Eil. Nr.	Straipsniai	Pastabos Nr.	Ataskaitinis laikotarpis			Pateiktimo valdita ir tikslumas: eurais		
			Tiesioginiai pinigų srautai	Netiesioginiai pinigų srautai	Iš viso	Tiesioginiai pinigų srautai	Netiesioginiai pinigų srautai	Iš viso
1	2	3	4	5	6	7	8	9
A	PAGRINDINĖS VEIKLOS PINIGŲ SRAUTAI		599 499,95	0,00	599 499,95	-318 917,62	23 851,02	-295 066,60
I	Iplaukos		8 367 601,29	7 478 685,00	15 846 286,29	14 461 579,66	3 133 456,20	17 595 035,86
I.1	Finansavimo sumos išlaidoms ir atsargoms:		2 119 354,44	7 478 685,00	9 598 039,44	8 253 938,35	3 133 456,20	11 387 394,55
I.1.1	Iš valstybės biudžeto		1 171 168,36	7 478 685,00	8 649 853,36	5 693 042,66	3 133 456,20	8 826 498,86
I.1.2	Iš savivaldybės biudžeto		5 200,00	0,00	5 200,00	1 500,00	0,00	1 500,00
I.1.3	Iš ES, užsienio valstybių ir tarptautinių organizacijų lėšų		895 935,24	0,00	895 935,24	2 426 900,96	0,00	2 426 900,96
I.1.4	Iš kitų šaltinių		47 050,84	0,00	47 050,84	132 494,73	0,00	132 494,73
I.2	Iš mokesčių							
I.3	Iš socialinių įmokų							
I.4	Už suteiktas paslaugas iš prirkėjų		4 743 441,60	0,00	4 743 441,60	5 342 256,08	0,00	5 342 256,08
I.5	Už suteiktas paslaugas iš biudžeto							
I.6	Gautos palikamos							
I.7	Kitos įplaukos		1 504 805,25	0,00	1 504 805,25	865 385,23	0,00	865 385,23
II	Pervestos lėšos		-83 195,51	0,00	-83 195,51	-1 445 642,20	0,00	-1 445 642,20
II.1	I valstybės biudžetą							
II.2	I savivaldybių biudžetus							
II.3	ES, užsienio valstybės ir tarptautinėms organizacijoms							
II.4	I kitus išteklių fondus							
II.5	Viešojo sektoriaus subjektams		-53 622,28	0,00	-53 622,28	-987 742,28	0,00	-987 742,28
II.6	Kitiems subjektams		-29 573,23	0,00	-29 573,23	-337 989,91	0,00	-337 989,91
III	Išmokos	PO2	-7 684 905,83	-7 478 685,00	-15 163 590,83	-13 334 855,08	-3 109 605,18	-16 444 460,26
III.1	Darbo užmokesčio ir socialinio draudimo		-4 858 452,27	-6 344 481,00	-11 202 933,27	-9 463 169,78	-2 543 363,51	-12 006 533,29
III.2	Komunalinių paslaugų ir ryšių		-365 677,38	-445 700,00	-811 377,38	-430 209,00	-335 520,86	-765 729,86
III.3	Komandiruočių		-364 813,37	-17 004,00	-381 817,37	-334 136,60	-4 336,37	-338 472,97
III.4	Transporto		-80 432,35	-42 000,00	-122 432,35	-128 870,68	-18 114,84	-146 985,52
III.5	Kvalifikacijos kelimo		-5 358,86	0,00	-5 358,86	-1 014,16	0,00	-1 014,16
III.6	Paprastojo remonto ir eksploataavimo		-38 492,32	-70 005,00	-108 497,32	-58 685,67	-70 860,48	-129 546,15
III.7	Atsargų įsigijimo		-263 674,44	-24 519,00	-288 193,44	-298 341,87	-28 012,92	-326 354,79
III.8	Socialinių išmokų		0,00	-400 000,00	-400 000,00	-319 190,20	0,00	-319 190,20
III.9	Nuomos							
III.10	Kitų paslaugų įsigijimo		-1 097 465,96	-134 976,00	-1 232 441,96	-1 451 904,84	-99 603,38	-1 551 508,22
III.11	Sumokėtos palikamos							
III.12	Kitos išmokos		-610 538,88	0,00	-610 538,88	-849 332,28	-9 792,82	-859 125,10


(tęsinys kitame puslapyje)

Klaipėdos universitetas, 211951150 H. Manto g. 84, Klaipėdos m., Klaipėdos m. sav.
 2016 M. GRUODŽIO 31 D. pasibaigusiu metų FINANSINIŲ ATASKAITŲ RINKINYS
 (Visos sumos eurais, jei nenurodyta kitaip)

PINIGŲ SRAUTŲ ATASKAITA
 PAGAL 2016 M. GRUODŽIO 31 D. DUOMENIS (tesinys)

Eil. Nr.	Straipsniai	Pastabos Nr.	Ataskaitinis laikotarpis		Prašę ataskaitinis laikotarpis		Iš viso
			Tiesioginiai pinigų srautai	Netiesioginiai pinigų srautai	Tiesioginiai pinigų srautai	Netiesioginiai pinigų srautai	
I							
	2	3	4	5	6	7	8
B	INVESTICINĖS VEIKLOS PINIGŲ SRAUTAI		-2.793.543,20	0,00	-2.793.543,20	-8.474.414,67	-23.851,02
I	Ilgalaikio turto (išskyrus finansinį) ir biologinio turto įsigijimas		-2.793.543,20	0,00	-2.793.543,20	-8.474.414,67	-23.851,02
II	Ilgalaikio turto (išskyrus finansinį) ir biologinio turto perleidimas						
III	Ilgalaikio finansinio turto įsigijimas						
IV	Ilgalaikio finansinio turto perleidimas						
V	Terminuotųjų indėlių (padidėjimas) sumažėjimas						
VI	Kiti investicinės veiklos pinigų srautai						
C	FINANSINĖS VEIKLOS PINIGŲ SRAUTAI		2.749.197,82	0,00	2.749.197,82	9.212.107,47	0,00
I	Iplaukos iš eautų paskolų						
II	Gauti paskolų grąžinimai		-238.921,68	0,00	-238.921,68	1.300.000,00	0,00
III	Finansinės nuomos (lizingo) įsipareigojimų apmokejimas					-190.801,68	0,00
IV	Gautos finansavimo sumos ilgalaikiam ir biologiniam turtui įsigyti		2.965.764,89	0,00	2.965.764,89	8.085.941,56	0,00
IV.1	Iš valstybės biudžeto		373.525,93	0,00	373.525,93	2.860.228,38	0,00
IV.2	Iš savivaldybės biudžeto						
IV.3	Iš ES, užsienio valstybių ir tarptautinių organizacijų		2.586.640,11	0,00	2.586.640,11	5.225.713,18	0,00
IV.4	Iš kitų šaltinių		5.598,85	0,00	5.598,85		
V	Grąžintos ir perduotos finansavimo sumos ilgalaikiam ir biologiniam turtui įsigyti					-1,20	0,00
VI	Gauti dividendai						
VII	Kiti finansinės veiklos pinigų srautai		22.354,61	0,00	22.354,61	16.968,79	0,00
D	VALIUTOS KURSŲ PASIKEITIMO ĮTAKA PINIGŲ IR PINIGŲ EKVIVALENTŲ LIKUTIIUI		-51.309,76	0,00	-51.309,76	-16.696,69	0,00
	Pinigų ir pinigų ekvivalentų padidėjimas (sumažėjimas)		503.844,81	0,00	503.844,81	402.078,49	0,00
	Pinigai ir pinigų ekvivalentai ataskaitinio laikotarpio pradžioje		1.910.431,86		1.910.431,86	1.508.353,37	1.508.353,37
	Pinigai ir pinigų ekvivalentai ataskaitinio laikotarpio pabaigoje		2.414.276,67		2.414.276,67	1.910.431,86	1.910.431,86

Klaipėdos universitetas
 rektorius
 (viešojo sektoriaus subjektų vadovė bei jo įgaliotasis administracijos vadovas)


 Vyriausioji buhalterė
 (vriauastasis buhalteris)

(paršmas)

(vardas ir pavardė)

(paršmas)

(vardas ir pavardė)

Klaipėdos universitetas, 211951150 H. Manto g. 84, Klaipėdos m., Klaipėdos m. sav.

2016 M. GRUODŽIO 31 D. pasibaigusių metų FINANSINIŲ ATASKAITŲ RINKINYS
(Visos sumos eurais, jei nenurodyta kitaip)

Patvirtinta
ID: -2147447553
D/L: 2017-03-13 16.27.35

VIEŠOJO SEKTORIAUS SUBJEKTŲ PRIVALOMASIS BENDRASIS SĄSKAITŲ PLANAS
PAGAL 2016 M. GRUODŽIO 31 D. DUOMENIS

Pateikimo valiuta ir tikslumas: eurais

Eil. Nr.	Sąskaitos pavadinimas	Ataskaitinis laikotarpis	Praėjęs ataskaitinis laikotarpis	Pokytis
1	2	3	4	5
0KL	Nebalansinės sąskaitos			0,00
IKL	Ilgalaikis turtas	43.847.479,22	39.664.187,07	4.183.292,15
11	Nematerialusis turtas	20.472,55	19.218,24	1.254,31
111	Pletros darbai			0,00
112	Programinė įranga ir jos licencijos	20.472,55	19.218,24	1.254,31
113	Patentai ir kitos licencijos			0,00
114	Literatūros, mokslo ir meno kūriniai			0,00
115	Kitas nematerialusis turtas			0,00
116	Nebaigti projektai			0,00
117	Išankstiniai mokėjimai už nematerialųjį turtą			0,00
118	Prestižas			0,00
12	Ilgalaikis materialusis turtas	43.616.310,25	39.622.393,45	3.993.916,80
1201	Žemė			0,00
1202	Pastatai	15.556.292,71	5.361.745,57	10.194.547,14
12021	Gyvenamieji pastatai	3.789.710,75	941.120,42	2.848.590,33
12022	Negyvenamieji pastatai	11.766.581,96	4.420.625,15	7.345.956,81
1203	Infrastruktūros ir kiti statiniai	1.170.874,41	1.287.695,13	-116.820,72
12031	Infrastruktūros statiniai	1.170.874,41	1.287.695,13	-116.820,72
12032	Kiti statiniai			0,00
1204	Nekilnojamosios kultūros vertybės	10.363.011,00	7.451.343,00	2.911.668,00
12041	Kultūros paveldo statiniai	10.363.011,00	7.451.343,00	2.911.668,00
12042	Kitos nekilnojamosios kultūros vertybės			0,00
1205	Mašinos ir įrenginiai	638.609,92	1.555.621,75	-917.011,83
12051	Gamybos mašinos ir įrenginiai			0,00
12052	Ginkluotė ir karinė technika			0,00
12053	Medicinos įranga			0,00
12054	Kitos mašinos ir įrenginiai	638.609,92	1.555.621,75	-917.011,83
1206	Transporto priemonės	12.063.482,44	12.267.291,64	-203.809,20
1207	Kilnojamosios kultūros vertybės			0,00
12071	Muziejinės vertybės			0,00
12072	Antikvariniai ir meno kūriniai			0,00
12073	Kitos kilnojamosios kultūros vertybės			0,00
1208	Baldai ir biuro įranga	174.792,19	327.172,70	-152.380,51
12081	Baldai	1.563,93	5.611,70	-4.047,77
12082	Kompiuterinė įranga	173.228,26	321.561,00	-148.332,74
12083	Kita biuro įranga			0,00
1209	Kitas ilgalaikis materialusis turtas	1.519.814,05	1.495.041,26	24.772,79
12091	Scenos meno priemonės			0,00
12092	Bibliotekų fondai	1.430.704,86	1.404.709,97	25.994,89
12093	Kitos vertybės	86.696,58	86.696,58	0,00
12094	Kitas ilgalaikis materialusis turtas	2.412,61	3.634,71	-1.222,10
1210	Nebaigta statyba ir išankstiniai apmokėjimai	2.129.433,53	9.876.482,40	-7.747.048,87
12101	Nebaigta statyba	2.129.433,53	9.876.482,40	-7.747.048,87
12102	Išankstiniai mokėjimai už ilgalaikį materialųjį turtą			0,00
16	Ilgalaikis finansinis turtas	190.583,30	2.593,22	187.990,08
161	Investicijos į nuosavybės vertybinius popierius	190.583,30	2.593,22	187.990,08
1611	Investicijos į kontroliuojamus viešojo sektoriaus subjektus			0,00
1612	Investicijos į kontroliuojamus ne viešojo sektoriaus ir asocijuotuosius subjektus	190.583,30	2.593,22	187.990,08
1613	Investicijos į kitus subjektus			0,00
162	Investicijos į ne nuosavybės vertybinius popierius			0,00
1621	Investicijos į iki išpirkimo termino laikomą finansinį turtą			0,00
1622	Investicijos į parduoti laikomą finansinį turtą			0,00
163	Po vienu metų gautinos sumos			0,00
1631	Ilgalaikės paskolos			0,00
1632	Kitos ilgalaikės gautinos sumos			0,00

Klaipėdos universitetas, 211951150 H. Manto g. 84, Klaipėdos m., Klaipėdos m. sav.

2016 M. GRUODŽIO 31 D. pasibaigusių metų FINANSINIŲ ATASKAITŲ RINKINYS
(Visos sumos eurais, jei nenurodyta kitaip)

Eil. Nr.	Sąskaitos pavadinimas	Ataskaitinis laikotarpis	Praėjus ataskaitinis laikotarpis	Pokytis
1	2	3	4	5
164	Ilgalaikiai terminuoti indėliai			0,00
165	Kitas ilgalaikis finansinis turtas			0,00
166	Išankstiniai mokėjimai už ilgalaikį finansinį turtą			0,00
17	Mineraliniai išteklių ir kitas ilgalaikis turtas			0,00
19	Biologinis turtas	20.113,12	19.982,16	130,96
191	Zemės ūkio veikloje naudojamas biologinis turtas			0,00
192	Ne žemės ūkio veikloje naudojamas biologinis turtas	20.113,12	19.982,16	130,96
193	Išankstiniai mokėjimai už biologinį turtą			0,00
2KL	Trumpalaikis turtas	3.558.724,65	5.257.100,68	-1.698.376,03
20	Atsargos	77.555,72	81.118,98	-3.563,26
200	Strateginės ir neliečiamosios atsargos			0,00
201	Medžiagos ir žaliavos	24.000,13	60.650,11	-36.649,98
202	Ūkinis inventorių			0,00
203	Nebaigta gaminti produkcija			0,00
204	Nebaigtos vykdyti sutartys			0,00
205	Pagaminta produkcija	20.185,21		20.185,21
206	Atsargos, skirtos parduoti (perduoti)	33.370,38	20.468,87	12.901,51
207	Kitas turtas, skirtas parduoti			0,00
21	Išankstiniai apmokėjimai	75.549,39	88.108,95	-12.559,56
211	Išankstiniai apmokėjimai	27.593,11	49.124,04	-21.530,93
212	Ateinančių laikotarpių sąnaudos	47.956,28	38.984,91	8.971,37
22	Per vienus metus gautinos sumos	991.342,87	3.177.440,89	-2.186.098,02
221	Gautinos trumpalaikės finansinės sumos			0,00
2211	Po vienių metų gautinų sumų einamųjų metų dalis			0,00
2212	Gautinos trumpalaikės finansinės sumos			0,00
222	Gautinos finansavimo sumos	977,80	1.883.296,90	-1.882.319,10
223	Gautinos mokesčių sumos			0,00
224	Gautinos socialinės įmokos			0,00
225	Gautinos sumos už turto naudojimą	2.210,77		2.210,77
226	Gautinos sumos už parduotas prekes, turtą, paslaugas	466.151,89	747.748,31	-281.596,42
227	Gautinos sumos už konfiskuotą turtą, baudos ir kitos netesybos			0,00
228	Sukauptos gautinos sumos	508.589,17	532.846,04	-24.256,87
229	Kitos gautinos sumos	13.413,24	13.549,64	-136,40
23	Trumpalaikės investicijos			0,00
231	Trumpalaikiai vertybiniai popieriai			0,00
232	Trumpalaikiai terminuoti indėliai			0,00
233	Kitos trumpalaikės investicijos			0,00
24	Pinigai ir pinigų ekvivalentai	2.414.276,67	1.910.431,86	503.844,81
241	Pinigai bankų sąskaitose	2.414.276,67	1.910.431,86	503.844,81
242	Grynųjų pinigai			0,00
243	Pinigai įkaldytose sąskaitose			0,00
244	Pinigai kelyje			0,00
245	Piniginiai dokumentai			0,00
246	Trumpalaikės investicijos (iki 3 mėnesių)			0,00
3KL	Grynasis turtas	-5.461.168,16	-4.804.595,62	-656.572,54
31	Sukauptas perviršis ar deficitas	1.517.631,41	2.173.764,76	-656.133,35
32	Rezervai	-3.377.757,60	-3.377.318,41	-439,19
321	Tikrosios vertės rezervai	-3.377.757,60	-3.377.318,41	-439,19
322	Kiti rezervai			0,00
33	Dalininkų kapitalas	-3.601.041,97	-3.601.041,97	0,00
4KL	Finansavimo sumos	-38.612.778,21	-36.234.229,25	-2.378.548,96
41	Finansavimo sumos (gautinos)	-977,80	-1.883.296,90	1.882.319,10
411	Finansavimo sumos iš užsienio valstybių (gautinos)			0,00
412	Finansavimo sumos iš tarptautinių organizacijų (gautinos)			0,00
413	Finansavimo sumos iš Europos Sąjungos (finansinė parama) (gautinos)	-250,80	-1.597.458,01	1.597.207,21
414	Finansavimo sumos iš valstybės biudžeto (gautinos)	-727,00	-285.838,89	285.111,89
415	Finansavimo sumos iš savivaldybės biudžeto (gautinos)			0,00
416	Finansavimo sumos iš kitų šaltinių (gautinos)			0,00
42	Finansavimo sumos (gautos)	-38.611.800,41	-34.350.932,35	-4.260.868,06
421	Finansavimo sumos iš užsienio valstybių (gautos)	-217,95	-1.088,82	870,87
4211	Finansavimo sumos iš užsienio valstybių nepiniginiam turtui įsigyti (gautos)	-217,95	-1.088,82	870,87
4212	Finansavimo sumos iš užsienio valstybių kitoms išlaidoms (gautos)			0,00

Klaipėdos universitetas, 211951150 H. Manto g. 84, Klaipėdos m., Klaipėdos m. sav.

2016 M. GRUODŽIO 31 D. pasibaigusiu metų FINANSINIŲ ATASKAITŲ RINKINYS

(Visos sumos eurais, jei nenurodyta kitaip)

Eil. Nr.	Sąskaitos pavadinimas	Ataskaitinis laikotarpis	Praečęs ataskaitinis laikotarpis	Pokytis
1	2	3	4	5
422	Finansavimo sumos iš tarptautinių organizacijų (gautos)	-68.594,29		-68.594,29
4221	Finansavimo sumos iš tarptautinių organizacijų nepiniginiam turtui įsigyti (gautos)	-68.594,29		-68.594,29
4222	Finansavimo sumos iš tarptautinių organizacijų kitoms išlaidoms (gautos)			0,00
423	Finansavimo sumos iš Europos Sąjungos (finansinė parama) (gautos)	-19.738.151,53	-26.346.477,55	6.608.326,02
4231	Finansavimo sumos iš Europos Sąjungos (finansinė parama) nepiniginiam turtui įsigyti (gautos)	-19.071.490,69	-25.558.052,27	6.486.561,58
4232	Finansavimo sumos iš Europos Sąjungos (finansinė parama) kitoms išlaidoms (gautos)	-666.660,84	-788.425,28	121.764,44
424	Finansavimo sumos iš valstybės biudžeto (gautos)	-18.714.588,20	-7.671.918,58	-11.042.669,62
4241	Finansavimo sumos iš valstybės biudžeto nepiniginiam turtui įsigyti (gautos)	-17.654.118,32	-7.277.281,97	-10.376.836,35
4242	Finansavimo sumos iš valstybės biudžeto kitoms išlaidoms (gautos)	-1.060.469,88	-394.636,61	-665.833,27
425	Finansavimo sumos iš savivaldybės biudžeto (gautos)	-165,32		-165,32
4251	Finansavimo sumos iš savivaldybės biudžeto nepiniginiam turtui įsigyti (gautos)			0,00
4252	Finansavimo sumos iš savivaldybės biudžeto kitoms išlaidoms (gautos)	-165,32		-165,32
426	Finansavimo sumos iš kitų šaltinių (gautos)	-90.083,12	-331.447,40	241.364,28
4261	Finansavimo sumos iš kitų šaltinių nepiniginiam turtui įsigyti (gautos)	-67.339,81	-241.185,40	173.845,59
4262	Finansavimo sumos iš kitų šaltinių kitoms išlaidoms (gautos)	-22.743,31	-90.262,00	67.518,69
5KL	Ilgalaikiai įsipareigojimai	-1.529.225,73	-1.518.097,70	-11.128,03
51	Ilgalaikiai atidėjimai			0,00
52	Ilgalaikiai įsipareigojimai	-1.529.225,73	-1.518.097,70	-11.128,03
521	Ilgalaikiai įsipareigojimai pagal vyriausybės vertybinius popierius			0,00
522	Ilgalaikės užsienio paskolos			0,00
523	Ilgalaikės vidaus paskolos	-1.437.034,05	-1.437.034,05	0,00
524	Ilgalaikiai finansinės nuomos (lizingo) įsipareigojimai			0,00
525	Kiti ilgalaikiai įsipareigojimai	-92.191,68	-81.063,65	-11.128,03
6KL	Trumpalaikiai įsipareigojimai	-1.803.031,77	-2.364.365,18	561.333,41
61	Trumpalaikiai atidėjimai			0,00
611	Ilgalaikių atidėjinių einamųjų metų dalis			0,00
612	Trumpalaikių atidėjimai			0,00
62	Ilgalaikių įsipareigojimų einamųjų metų dalis		-238.921,68	238.921,68
621	Ilgalaikių įsipareigojimų pagal vyriausybės vertybinius popierius einamųjų metų dalis			0,00
622	Ilgalaikių užsienio paskolų einamųjų metų dalis			0,00
623	Ilgalaikių vidaus paskolų einamųjų metų dalis		-238.921,68	238.921,68
624	Ilgalaikių finansinės nuomos (lizingo) įsipareigojimų einamųjų metų dalis			0,00
625	Kitų ilgalaikių įsipareigojimų einamųjų metų dalis			0,00
63	Trumpalaikiai finansiniai įsipareigojimai			0,00
631	Trumpalaikiai įsipareigojimai pagal vyriausybės vertybinius popierius			0,00
632	Trumpalaikės užsienio paskolos			0,00
633	Trumpalaikės vidaus paskolos			0,00
634	Trumpalaikiai finansinės nuomos (lizingo) įsipareigojimai			0,00
635	Kiti trumpalaikiai finansiniai įsipareigojimai			0,00
64	Mokėtinų subsidijos, dotacijos ir finansavimo sumos			0,00
641	Mokėtinų subsidijos			0,00
642	Mokėtinų dotacijos			0,00
643	Mokėtinų finansavimo sumos			0,00
6431	Mokėtinų finansavimo sumos pagal centralizuotus apmokėjimus			0,00
6432	Mokėtinų finansavimo sumos asignavimų valdytojų programų vykdytojams			0,00
6433	Kitos mokėtinų finansavimo sumos			0,00
65	Mokėtinų sumos j Europos Sąjungos biudžetą			0,00
66	Mokėtinų socialinės išmokos			0,00
661	Mokėtinų valstybinio socialinio draudimo išmokos			0,00
662	Mokėtinų socialinės išmokos iš valstybės biudžeto			0,00
663	Mokėtinų socialinės išmokos iš savivaldybės biudžeto			0,00
664	Mokėtinų socialinės išmokos iš Privalomojo sveikatos draudimo fondo			0,00
665	Mokėtinų sumos pensijų fondams			0,00
666	Kitos mokėtinų socialinės išmokos			0,00
67	Grąžintini mokesčiai ir įmokos			0,00
671	Grąžintini mokesčiai			0,00
672	Grąžintinos socialinių įmokų permokos			0,00
673	Grąžintinos sumų už konfiskuotą turtą, baudų ir netesybų permokos			0,00
674	Kitos grąžintinos permokos			0,00
68	Pervestinos sumos			0,00
681	Pervestinos sumos j valstybės biudžetą			0,00
682	Pervestinos sumos j savivaldybių biudžetus			0,00
683	Pervestinos sumos išteklių fondams			0,00
684	Pervestinos sumos pagal surinktas įmokas užsienio valstybių organizacijoms			0,00
685	Kitos pervestinos sumos			0,00
686	Grąžintinos finansavimo sumos			0,00
69	Mokėtinų sumos, susijusios su vykdoma veikla	-1.803.031,77	-2.125.443,50	322.411,73
691	Tiekėjams mokėtinų sumos	-145.060,75	-403.617,95	258.557,20
692	Mokėtinų sumos darbuotojams	-13.427,44	-3.333,83	-10.093,61
693	Mokėtinai veiklos mokesčiai	-67.969,49	-59.033,90	-8.935,59
694	Gauti išankstiniai mokėjimai	-1.015.536,16	-1.020.241,93	4.705,77
695	Kiti trumpalaikiai įsipareigojimai	-561.037,93	-639.215,89	78.177,96
7KL	Pajamos	-17.367.718,12	-20.180.364,96	2.812.646,84
70	Finansavimo pajamos	-11.808.500,49	-14.600.220,60	2.791.720,11
701	Panaudotų finansavimo sumų nepiniginiam turtui įsigyti pajamos	-1.868.815,97	-2.979.662,46	1.110.846,49

Klaipėdos universitetas, 211951150 H. Manto g. 84, Klaipėdos m., Klaipėdos m. sav.

2016 M. GRUODŽIO 31 D. pasibaigusiu metų FINANSINIŲ ATASKAITŲ RINKINYS

(Visos sumos eurais, jei nurodyta kitaip)

Eil. Nr.	Sąskaitos pavadinimas	Ataskaitinis laikotarpis	Praėjęs ataskaitinis laikotarpis	Polytis
1	2	3	4	5
702	Panaudotų finansavimo sumų kitoms išlaidoms pajamos	-9.939.684,52	-11.620.558,14	1.680.873,62
71	Mokesčių pajamos			0,00
711	Apskaičiuotos mokesčių pajamos			0,00
712	Pervestinos mokesčių sumos j valstybės biudžetą			0,00
713	Pervestinos mokesčių sumos j savivaldybių biudžetus			0,00
714	Pervestinos mokesčių sumos išteklių fondams			0,00
715	Gražintinos mokesčių sumos			0,00
72	Socialinių įmokų pajamos			0,00
721	Apskaičiuotos socialinių įmokų pajamos			0,00
722	Pervestinos socialinės įmokos			0,00
73	Turto naudojimo pajamos	-322.226,75	-309.153,07	-13.073,68
731	Apskaičiuotos turto naudojimo pajamos	-322.226,75	-309.153,07	-13.073,68
732	Pervestinos sumos už turto naudojimą j valstybės biudžetą			0,00
733	Pervestinos sumos už turto naudojimą j savivaldybių biudžetus			0,00
734	Pervestinos sumos už turto naudojimą kitiems viešojo sektoriaus subjektams			0,00
74	Prekių, turto, paslaugų pardavimo pajamos	-5.236.857,08	-5.270.770,88	33.913,80
741	Apskaičiuotos prekių, turto ir paslaugų pardavimo pajamos	-5.236.857,08	-5.270.770,88	33.913,80
742	Pervestinos sumos už parduotas prekes, turtą, paslaugas j valstybės biudžetą			0,00
743	Pervestinos sumos už parduotas prekes, turtą, paslaugas j savivaldybių biudžetus			0,00
75	Sumų už konfiskuotą turtą, baudų ir kitų netesybų, susijusių su kita nei finansinė ar investicinė veikla, pajamos			0,00
76	Finansinės ir investicinės veiklos pajamos	-133,80	-220,41	86,61
761	Palūkanų pajamos		-219,36	219,36
762	Baudų ir delspinigių pajamos			0,00
763	Pajamos dėl teigiamos valiutos kurso pasikeitimo įtakos	-133,80		-133,80
764	Vertybinių popierių perkainojimo pelnas			0,00
765	Dividendai			0,00
766	Finansinio turto perleidimo pelnas			0,00
767	Kitos finansinės ir investicinės veiklos pajamos		-1,05	1,05
77	Kitos pajamos			0,00
771	Rinkliavų pajamos			0,00
772	Kitos pajamos			0,00
8KL	Sąnaudos	17.308.971,35	20.177.877,94	-2.868.906,59
81	Mokesčių Europos Sąjungai sąnaudos			0,00
82	Socialinių išmokų sąnaudos	415.649,92	317.925,00	97.724,92
821	Valstybinio socialinio draudimo išmokų sąnaudos			0,00
822	Socialinių išmokų iš valstybės biudžeto sąnaudos	415.649,92	317.925,00	97.724,92
823	Socialinių išmokų iš savivaldybės biudžeto sąnaudos			0,00
824	Privalomojo sveikatos draudimo fondo socialinių išmokų sąnaudos			0,00
825	Kitų socialinių išmokų sąnaudos			0,00
83	Subsidijų, dotacijų, finansavimo sąnaudos	39.270,65	171.429,82	-132.159,17
831	Subsidijų sąnaudos			0,00
832	Dotacijų sąnaudos			0,00
833	Finansavimo sąnaudos	39.270,65	171.429,82	-132.159,17
87	Pagrindinės veiklos sąnaudos	16.802.384,35	19.670.109,74	-2.867.725,39
8701	Darbo užmokesčio sąnaudos	8.905.290,22	9.194.199,02	-288.908,80
8702	Socialinio draudimo sąnaudos	2.742.593,66	2.868.300,97	-125.707,31
8703	Ilgalaikio turto nusidėvėjimo ir amortizacijos sąnaudos	1.889.659,60	3.228.304,29	-1.338.644,69
8704	Komunalinių paslaugų ir ryšių sąnaudos	772.095,65	755.243,96	16.851,69
8705	Komandiruočių sąnaudos	386.693,08	325.191,24	61.501,84
8706	Transporto sąnaudos	65.121,10	51.301,28	13.819,82
8707	Kvalifikacijos kelimo sąnaudos	3.521,39	1.101,96	2.419,43
8708	Paprastojo remonto ir eksploatavimo sąnaudos	203.218,98	156.581,42	46.637,56
8709	Nuvertėjimo ir nurašytų sumų sąnaudos	25.795,07	198.202,72	-172.407,65
8710	Sunaudotų ir parduotų atsargų savikaina	428.404,77	1.264.410,03	-836.005,26
8711	Nuomos sąnaudos			0,00
8712	Kitų paslaugų sąnaudos	936.176,09	880.452,96	55.723,13
8713	Pagrindinės veiklos kitos sąnaudos	443.814,74	746.819,89	-303.005,15
88	Kitos veiklos sąnaudos			0,00
89	Finansinės ir investicinės veiklos sąnaudos	51.666,43	18.413,38	33.253,05
891	Palūkanų sąnaudos	44.799,44	11.309,51	33.489,93
892	Baudų ir delspinigių sąnaudos	378,27	1.772,46	-1.394,19
893	Sąnaudos dėl neigiamos valiutos kurso pasikeitimo įtakos	6.488,72	5.331,41	1.157,31
894	Vertybinių popierių perkainojimo nuostoliai			0,00
895	Finansinio turto perleidimo nuostoliai			0,00
896	Finansinės ir investicinės veiklos kitos sąnaudos			0,00
9KL	Specialiosios sąskaitos	-595.635,50	-1.188.418,88	592.783,38
91	Nuosavybės metodo įtaka	-5.695,00	1.751,08	-7.446,08
911	Kontroliuojamų subjektų rezultatas			0,00
912	Asocijuotųjų subjektų rezultatas	-5.695,00	1.751,08	-7.446,08
92	Apskaitos politikos keitimo ir esminių klaidų taisymo įtaka	-589.940,50	-1.190.169,96	600.229,46
921	Apskaitos politikos keitimo įtaka			0,00
922	Praėjusių laikotarpių esminių klaidų taisymo įtaka	-589.940,50	-1.190.169,96	600.229,46
93	Pelno mokesčiai			0,00

Klaipėdos universitetas, 211951150 H. Manto g. 84, Klaipėdos m., Klaipėdos m. sav.

2016 M. GRUODŽIO 31 D. pasibaigusiu metų FINANSINIŲ ATASKAITŲ RINKINYS
(Visos sumos eurai, jei nenurodyta kitaip)

Patvirtinta
ID: -2147447553
D/L: 2017-03-13 16:27:35

VEIKLOS REZULTATŲ ATASKAITA
PAGAL 2016 M. GRUODŽIO 31 D. DUOMENIS

2017 m. gruodžio 15 d. Nr. 4
(data)

Pateikimo valiuta ir tikslumas: eurai



Eil. Nr.	Straipsniai	Pastabos Nr.	Ataskaitinis laikotarpis	Praejęs ataskaitinis laikotarpis
1	2	3	4	5
A	PAGRINDINĖS VEIKLOS PAJAMOS		17.350.226,16	20.089.054,60
I	FINANSAVIMO PAJAMOS		11.808.500,49	14.600.220,60
I.1	Iš valstybės biudžeto		9.632.835,62	10.989.659,97
I.2	Iš savivaldybių biudžetų		5.034,68	1.500,00
I.3	Iš ES, užsienio valstybių ir tarptautinių organizacijų lėšų		2.058.875,95	3.538.803,20
I.4	Iš kitų finansavimo šaltinių		111.754,24	70.257,43
II	MOKESČIŲ IR SOCIALINIŲ ĮMOKŲ PAJAMOS			
III	PAGRINDINĖS VEIKLOS KITOS PAJAMOS		5.541.725,67	5.488.834,00
III.1	Pagrindinės veiklos kitos pajamos	P21	5.541.725,67	5.488.834,00
III.2	Pervestinių į biudžetą pagrindinės veiklos kitų pajamų suma			
B	PAGRINDINĖS VEIKLOS SĄNAUDOS	P02	-17.257.304,92	-20.159.464,56
I	DARBO UŽMOKESČIO IR SOCIALINIO DRAUDIMO	P22	-11.647.883,88	-12.062.499,99
II	NUSIDĖVĖJIMO IR AMORTIZACIJOS		-1.889.659,60	-3.228.304,29
III	KOMUNALINIŲ PASLAUGŲ IR RYŠIŲ		-772.095,65	-755.243,96
IV	KOMANDIRUOČIŲ		-386.693,08	-325.191,24
V	TRANSPORTO		-65.121,10	-51.301,28
VI	KVALIFIKACIJOS KELIMO		-3.521,39	-1.101,96
VII	PAPRASTOJO REMONTO IR EKSPLOATAVIMO		-203.218,98	-156.581,42
VIII	NUVERTĖJIMO IR NURAŠYTŲ SUMŲ		-25.795,07	-198.202,72
IX	SUNAUDOTŲ IR PARDUOTŲ ATSARGŲ SAVIKAINA		-428.404,77	-1.264.410,03
X	SOCIALINIŲ ĮŠMOKŲ		-415.649,92	-317.925,00
XI	NUOMOS			
XII	FINANSAVIMO		-39.270,65	-171.429,82
XIII	KITŲ PASLAUGŲ		-936.176,09	-880.452,96
XIV	KITOS		-443.814,74	-746.819,89
C	PAGRINDINĖS VEIKLOS PERVERŠIS AR DEFICITAS		92.921,24	-70.409,96
D	KITOS VEIKLOS REZULTATAS		17.358,16	91.089,95
I	KITOS VEIKLOS PAJAMOS	P21	17.358,16	91.089,95
II	PERVESTINOS Į BIUDŽETĄ KITOS VEIKLOS PAJAMOS			
III	KITOS VEIKLOS SĄNAUDOS			
E	FINANSINĖS IR INVESTICINĖS VEIKLOS REZULTATAS	P23	-51.532,63	-18.192,97
F	APSKAITOS POLITIKOS KEITIMO IR ESMINIŲ APSKAITOS KLAIDŲ TAISYMO ĮTAKA	P01	589.940,50	1.190.169,96
G	PELNO MOKESTIS			
H	GRYNASIS PERVERŠIS AR DEFICITAS PRIEŠ NUOSAVYBĖS METODO ĮTAKĄ		648.687,27	1.192.656,98
I	NUOSAVYBĖS METODO ĮTAKA		5.695,00	-1.751,08
J	GRYNASIS PERVERŠIS AR DEFICITAS		654.382,27	1.190.905,90
I	TENKANTIS KONTROLIUOJANČIAJAM SUBJEKTUI			
II	TENKANTIS MAŽUMOS DALIAI			

Klaipėdos universiteto
rektorius
Eimutis Juzeliūnas

(viešojo sektoriaus subjekto vadovas arba jo įgaliotas administracijos vadovas)

Vyriausioji buhalterė
Inda Daugintytė

(vyriausiasis buhalteris (buhalterė))


(parašas)

(parašas)

(vardas ir pavardė)

(vardas ir pavardė)

Klaipėdos universitetas, 211951150 H. Manto g. 84, Klaipėdos m., Klaipėdos m. sav.

2016 M. GRUODŽIO 31 D. pasibaigusių metų FINANSINIŲ ATASKAITŲ RINKINYS

(Visos sumos eurai, jei nenurodyta kitaip)

Patvirtinta
ID: -2147447553
D/L: 2017-03-13 16:27:35

Finansinis ataskaitų aiškinamasis raštas

1 Bendroji informacija

*Klaipėdos universitetas, 211951150 Viešoji
įstaiga*

*Adresas: H. Manto g. 84, Klaipėdos m.,
Klaipėdos m. sav.*

Subjektas užsiima

veikla

Ataskaitinio laikotarpio pabaigoje viešojo sektoriaus subjekto filialai ar kiti struktūriniai padaliniai buvo šie:

Eil. Nr.	Filialas / struktūrinis padalinys	Buveinės adresas	Pagrindinė veikla
1	2	3	4

Vidutinis darbuotojų skaičius per ataskaitinį laikotarpį buvo:

Ataskaitinis laikotarpis	Praėjęs ataskaitinis laikotarpis
1.125	1.183

Sąlygos, kuriomis paremta veikla ir kurios gali paveikti tolesnę veiklą:

Ataskaitinio laikotarpio trukmė, jei veikla nebuvo vykdoma visus finansinius metus (data nuo iki):

Klaipėdos universitetas, 211951150 H. Manto g. 84, Klaipėdos m., Klaipėdos m. sav.

2016 M. GRUODŽIO 31 D. pasibaigusių metų FINANSINIŲ ATASKAITŲ RINKINYS
(Visos sumos euras, jei nenurodyta kitaip)

Patvirtinta
ID: -2147447553
D/L: 2017-03-13 16:27:35

1 Bendroji informacija

INFORMACIJA APIE KONTROLIUOJAMUS, ASOCIJUOTUOSIUS IR KITUS SUBJEKTUS

EIL. Nr.*	Subjekto tipas ir pavadinimas	Buveinės adresas	Ataskaitinio laikotarpio pabaigoje					Pagrindinė veikla
			Valdomų akcijų (dalininko įnašų) dalis (procentais)	Investicijos dydis nominaliąja verte	Dotacijų balansinė vertė	Grynasis ataskaitinio laikotarpio rezultatas, iš viso	Nuosavas kapitalas arba grynasis turtas, iš viso	
1	2	3	4	5	6	7	8	9
1	Kontroliuojamos biudžetinės įstaigos	X	X	X	X	X		X
2	Kontroliuojamos viešosios įstaigos, priskiriamos prie viešojo sektoriaus subjektų	X		X	X			X
3	Kontroliuojamos viešosios įstaigos, nepriskiriamos prie viešojo sektoriaus subjektų	X						X
4	Valstybės ir savivaldybių įmonės**	X	X	X				X
5	Kontroliuojamos akcinės ir uždarosios akcinės bendrovės	X	X	X				X
6	Asocijuotieji subjektai	X	50,00	4.344,30		11.390,00	372.478,00	X
	VšĮ Klaipėdos mokslo ir technologijų parkas	Vilhelmo Berborgo g. 10, Klaipėda	50,00	4.344,30		11.390,00	372.478,00	Mokslo ir verslo bendradarbiavimas
7	Kiti subjektai							
7.1	Administruojami išeiklių fondai	X	X	X				X
		X	X	X				
7.2	Administruojami mokesčių fondai	X	X	X				X
		X	X	X				
7.3	Kiti subjektai	X	X	X				X

X pažymėti ataskaitos laukai nepildomi.

* Itraukiama tiek detaliuojamų elučių, kiek yra kontroliuojami, asocijuotųjų ir kitų subjektų.

** Teikiama informacija apie tas valstybes ar savivaldybes įmones, kuriose viešojo sektoriaus subjektas įgyvendina įmonės savininko teises ir pareigas.

Klaipėdos universitetas, 211951150 H. Manto g. 84, Klaipėdos m., Klaipėdos m. sav.

2016 M. GRUODŽIO 31 D. pasibaigusių metų FINANSINIŲ ATASKAITŲ RINKINYS
(Visos sumos eurais, jei nenurodyta kitaip)

Patvirtinta
ID: -2147447553
D/L: 2017-03-13 16:27:35

3 Pastabos

P1 Apskaitos politika ir apskaitinių įvertinimų keitimas, klaidų taisymas

Apskaitos politikos keitimo įtaka finansinėse ataskaitose:

Eil. Nr.	Straipsniai	Pertvarkomas ataskaitinis laikotarpis (suma)	Ataskaitinis laikotarpis (pertvarkyta) (suma)	Apskaitos politikos keitimas (suma)	Nuoroda į aiškinamojo rašto pastabą, kurioje aprašytas susijęs apskaitos politikos keitimas (pastabos Nr.)
1	2	3	4	5=4-3	6
			589,940,50	589,940,50	
	Iš viso		589,940,50	589,940,50	X

X pažymėti ataskaitos laukai nepildomi.

Esminių klaidų įtaka finansinėms ataskaitoms:

Eil. Nr.	Straipsniai	Taisomas ataskaitinis laikotarpis (suma)	Ataskaitinis laikotarpis (pertvarkyta) (suma)	Klaidos taisymas (suma)	Nuoroda į aiškinamojo rašto pastabą, kurioje aprašytas susijęs esminės klaidos taisymas (pastabos Nr.)
1	2	3	4	5=4-3	6
	Iš viso				X

X pažymėti ataskaitos laukai nepildomi.

APSKAITOS POLITIKOS KEITIMO IR KLAIDŲ TAISYMO ĮTAKA FINANSINĖS BŪKLĖS ATASKAITOS STRAIPSNIAMS

Eil. Nr.	Straipsniai	Pastabos Nr.	Paskutinė praėjusio ataskaitinio laikotarpio diena	Apskaitos politikos keitimo ir klaidų taisymo įtak		Paskutinė praėjusio ataskaitinio laikotarpio diena, įvertinus apskaitos politikos keitimo ir klaidų taisymo įtaką
				Padidėjimas	Sumažėjimas (-)	
1	2	3	4	5	6	7=4+5+6
A	ILGALAIKIS TURTAS		39.644.204,91			39.644.204,91
I	Nematerialusis turtas		19.218,24			19.218,24
I.1	Pietros darbai					0,00
I.2	Programinės įranga ir jos licencijos		19.218,24			19.218,24
I.3	Kitas nematerialusis turtas					0,00
I.4	Nebaigti projektai ir išankstiniai mokėjimai					0,00
I.5	Prestižas					0,00
II	Ilgalaikis materialusis turtas		39.622.393,45			39.622.393,45
II.1	Žemė					0,00
II.2	Pastatai		5.361.745,57			5.361.745,57
II.3	Infrastruktūros ir kiti statiniai		1.287.695,13			1.287.695,13
II.4	Nekilnojamosios kultūros vertybės		7.451.343,00			7.451.343,00
II.5	Mašinos ir įrenginiai		1.555.621,75			1.555.621,75
II.6	Transporto priemonės		12.267.291,64			12.267.291,64
II.7	Kilnojamosios kultūros vertybės					0,00
II.8	Baldai ir biuro įranga		327.172,70			327.172,70
II.9	Kitas ilgalaikis materialusis turtas		1.495.041,26			1.495.041,26
II.10	Nebaigta statyba ir išankstiniai mokėjimai		9.876.482,40			9.876.482,40
III	Ilgalaikis finansinis turtas		2.593,22			2.593,22
IV	Mišeriniai štekliai ir kitas ilgalaikis turtas					0,00
B	BIOLOGINIS TURTAS		19.982,16			19.982,16
C	TRUMPALAIKIS TURTAS		5.257.100,68			5.257.100,68
I	Atsargos		81.118,98			81.118,98
I.1	Strateginės ir neliečiamosios atsargos					0,00
I.2	Medžiagos, žaliavos ir likinys inventorius		60.650,11			60.650,11
I.3	Nebaigta gaminti produkcija ir nebaigtos vykdyti sutartys					0,00
I.4	Pagaminta produkcija, atsargos, skirtos parduoti (perduoti)		20.468,87			20.468,87
I.5	Ilgalaikis materialusis ir biologinis turtas, skirtas parduoti					0,00
II	Išankstiniai apmokėjimai		88.108,95			88.108,95
III	Per vienus metus gautinos sumos		3.177.440,89			3.177.440,89
III.1	Gautinos trumpalaikės finansinės sumos					0,00
III.2	Gautini mokesčiai ir socialinės įmokos					0,00
III.3	Gautinos finansavimo sumos		1.883.296,90			1.883.296,90
III.4	Gautinos sumos už turto naudojimą, parduotas prekes, turą, paslaugas		747.748,31			747.748,31
III.5	Sukauptos gautinos sumos		532.846,04			532.846,04
III.6	Kitos gautinos sumos		13.549,64			13.549,64
IV	Trumpalaikės investicijos					0,00
V	P pinigai ir pinigų ekvivalentai		1.910.431,86			1.910.431,86
	IŠ VISO TURTO		44.921.287,75			44.921.287,75
D	FINANSAVIMO SŪMOS		36.234.229,25			36.234.229,25
I	Iš valstybės biudžeto		7.957.757,47			7.957.757,47
II	Iš savivaldybės biudžeto		0,00			0,00
III	Iš Europos Sąjungos, užsienio valstybių ir tarptautinių organizacijų		27.945.024,38			27.945.024,38
IV	Iš kitų šaltinių		331.447,40			331.447,40
E	ĮSIPAREIGOJIMAI		3.882.462,88			3.882.462,88
I	Ilgalaikiai įsipareigojimai		1.518.097,70			1.518.097,70
I.1	Ilgalaikiai finansiniai įsipareigojimai		1.437.034,05			1.437.034,05
I.2	Ilgalaikiai atidejiniai					0,00
I.3	Kiti ilgalaikiai įsipareigojimai		81.063,65			81.063,65
II	Trumpalaikiai įsipareigojimai		2.364.365,18			2.364.365,18
II.1	Ilgalaikiai atidejiniai einamųjų metų dalis ir trumpalaikiai atidejiniai					0,00
II.2	Ilgalaikiai įsipareigojimai einamųjų metų dalis		238.921,68			238.921,68
II.3	Trumpalaikiai finansiniai įsipareigojimai					0,00
II.4	Mokėtinos subsidijos, dotacijos ir finansavimo sumos					0,00
II.5	Mokėtinos sumos iš Europos Sąjungos biudžeta					0,00
II.6	Mokėtinos sumos iš biudžetų ir fondų					0,00
II.6.1	Gražintinos finansavimo sumos					0,00
II.6.2	Kitos mokėtinos sumos biudžetui					0,00
II.7	Mokėtinos socialinės įmokos					0,00
II.8	Gražintini mokesčiai, įmokos ir jų permokos					0,00
II.9	Tiekėjams mokėtinos sumos		403.617,95			403.617,95
II.10	Su darbo santykiais susiję įsipareigojimai		3.333,83			3.333,83
II.11	Sukauptos mokėtinos sumos		636.209,36			636.209,36
II.12	Kiti trumpalaikiai įsipareigojimai		1.082.282,36			1.082.282,36
F	GRYNASIS TURTAS		4.804.595,62			4.804.595,62
I	Daliminkų kapitalas		3.601.041,97			3.601.041,97
II	Rezervai		3.377.318,41			3.377.318,41
II.1	Tikrosios vertės rezervas					0,00
II.2	Kiti rezervai					0,00
III	Nuosavybės metodo įtaka		-1.751,08			-1.751,08
IV	Sukauptas perviršis ar deficitas		-2.172.013,68			-2.172.013,68
IV.1	Einamųjų metų perviršis ar deficitas		1.192.656,98		-1.599.566,46	-406.909,48
IV.2	Ankstesniųjų metų perviršis ar deficitas		-3.364.670,66	0,00	1.599.566,46	-1.765.104,20
G	MAŽUMOS DALIS					0,00
	IŠ VISO FINANSAVIMO SŪMŲ, ĮSIPAREIGOJIMŲ, GRYNOJO TURTO IR MAŽUMOS DALIES		44.921.287,75			44.921.287,75

(viešojo sektoriaus subjekto vadovas arba jo įealioias administracijos vadovas)

(parašas)

(vardas ir pavardė)

(vyriausiasis buhalteris (buhalteris))

(parašas)

(vardas ir pavardė)

APSKAITOS POLITIKOS KEITIMO IR KLAIDŲ TAISYMO ĮTAKA VEIKLOS REZULTATŲ ATASKAITOS
STRAIPSNIAIS

Eil. Nr.	Straipsniai	Pastabos Nr.	Praėjus ataskaitinis laikotarpis	Apskaitos politikos keitimo ir klaidų taisymo įtaka		Praėjus ataskaitinis laikotarpis, įvertinus apskaitos politikos keitimo ir klaidų taisymo įtaką
				Padidėjimas	Sumažėjimas (-)	
1	2	3	4	5	6	7=4+5+6
A	PAGRINDINĖS VEIKLOS PAJAMOS		20.089.054,60			20.089.054,60
I	FINANSAVIMO PAJAMOS		14.600.220,60			14.600.220,60
I.1	Iš valstybės biudžeto		10.989.659,97			10.989.659,97
I.2	Iš savivaldybių biudžetų		1.500,00			1.500,00
I.3	Iš ES, užsienio valstybių ir tarptautinių organizacijų lėšų		3.538.803,20			3.538.803,20
I.4	Iš kitų finansavimo šaltinių		70.257,43			70.257,43
II	MOKESČIŲ IR SOCIALINIŲ ĮMOKŲ PAJAMOS					0,00
III	PAGRINDINĖS VEIKLOS KITOS PAJAMOS		5.488.834,00			5.488.834,00
III.1	Pagrindinės veiklos kitos pajamos		5.488.834,00			5.488.834,00
III.2	Pervestinių pagrindinės veiklos kitų pajamų suma					0,00
B	PAGRINDINĖS VEIKLOS SAŃAUDOS		-20.159.464,56			-20.159.464,56
I	DARBO UŽMOKESČIO IR SOCIALINIO DRAUDIMO		-12.062.499,99			-12.062.499,99
II	NUSIDEVĖJIMO IR AMORTIZACIJOS		-3.228.304,29			-3.228.304,29
III	KOMUNALINIŲ PASLAUGŲ IR RYŠIŲ		-755.243,96			-755.243,96
IV	KOMANDIRUOČIŲ		-325.191,24			-325.191,24
V	TRANSPORTO		-51.301,28			-51.301,28
VI	KAVALIFIKACIJOS KĖLIMO		-1.101,96			-1.101,96
VII	PAPRASTOJO REMONTO IR EKSPLOATAVIMO		-156.581,42			-156.581,42
VIII	NUVERTĖJIMO IR NURĄŠYTŲ SUMŲ		-198.202,72			-198.202,72
IX	SUNAUDOTŲ IR PARDUOTŲ ATSAUGŲ SAVIKAINA		-1.264.410,03			-1.264.410,03
X	SOCIALINIŲ ĮSMOKŲ		-317.925,00			-317.925,00
XI	NUOMOS					0,00
XII	FINANSAVIMO		-171.429,82			-171.429,82
XIII	KITŲ PASLAUGŲ		-880.452,96			-880.452,96
XIV	KITOS		-746.819,89			-746.819,89
C	PAGRINDINĖS VEIKLOS PERVERSIS AR DEFICITAS		-70.409,96			-70.409,96
D	KITOS VEIKLOS REZULTATAS		91.089,95			91.089,95
I	KITOS VEIKLOS PAJAMOS		91.089,95			91.089,95
II	PERVESTINOS Į BIUDŽETĄ KITOS VEIKLOS PAJAMOS					0,00
III	KITOS VEIKLOS SAŃAUDOS					0,00
E	FINANSINĖS IR INVESTICINĖS VEIKLOS REZULTATAS		-18.192,97			-18.192,97
F	APSKAITOS POLITIKOS KEITIMO IR ESMINIŲ APSKAITOS KLAIDŲ TAISYMO ĮTAKA		1.190.169,96		-1.599.566,46	-409.396,50
G	PELNO MOKESTIS					0,00
H	GRYNASIS PERVERSIS AR DEFICITAS PRIEŠ NUOSAVYBĖS METODO ĮTAKĄ		1.192.656,98		-1.599.566,46	-406.909,48
I	NUOSAVYBĖS METODO ĮTAKA		-1.751,08			-1.751,08
J	GRYNASIS PERVERSIS AR DEFICITAS		1.190.905,90		-1.599.566,46	-408.660,56
I	TENKANTIS KONTROLIUOJANČIAJAM SUBJEKTUI					0,00
II	TENKANTIS MAŽUMOS DALIAI					0,00

(viešojo sektoriaus subjekto vadovas arba jo įgaliotas administracijos vadovas)_____
(parašas)_____
(vardas ir pavardė)_____
(vyriausiasis buhalteris (buhalteris))_____
(parašas)_____
(vardas ir pavardė)

Klaipėdos universitetas, 211951150 H. Manto g. 84, Klaipėdos m., Klaipėdos m. sav.

2016 M. GRUODŽIO 31 D. pasibaigusiu metų FINANSINIŲ ATASKAITŲ RINKINYS
(Visos sumos euras, jei nenurodyta kitaip)

P2 Informacija pagal segmentus

ATASKAITINIO LAIKOTARPIO INFORMACIJA PAGAL VEIKLOS SEGMENTUS

Eil. Nr.	Finansinių ataskaitų straipsniai	Segmentai						
		Bendros valstybės paslaugos	Gyvyba	Viešoji tvarka ir visuomenės apsauga	Ekonomika	Aplinkos apsauga	Būstas ir komunalinis ūkis	Sveikatos apsauga
1	2	3	4	5	6	7	8	9
1	Pagrindinės veiklos sąnaudos							
1.1	Darbo užmokesčio ir socialinio draudimo							
1.2	Nusidėvėjimo ir amortizacijos							
1.3	Komunalinių paslaugų ir ryšių							
1.4	Komandiruočių							
1.5	Transporto							
1.6	Kvalifikacijos kėlimo							
1.7	Paprastojo remonto ir eksploatavimo							
1.8	Nuvertėjimo ir nurašytų sumų							
1.9	Sunaudotų ir parduotų atsargų svikaina							
1.10	Socialinių išmokų							
1.11	Nuomos							
1.12	Finansavimo							
1.13	Kitų paslaugų							
1.14	Kitos							
2	Apskaitos politikos keitimo ir esminių apskaitos klaidų taisymo įtaka							
3	Pagrindinės veiklos pinigų srautai							
3.1	Išmokos							
3.1.1	Darbo užmokesčio ir socialinio draudimo							
3.1.2	Komunalinių paslaugų ir ryšių							
3.1.3	Komandiruočių							
3.1.4	Transporto							
3.1.5	Kvalifikacijos kėlimo							
3.1.6	Paprastojo remonto ir eksploatavimo							
3.1.7	Atsargų išigijimo							
3.1.8	Socialinių išmokų							
3.1.9	Nuomos							
3.1.10	Kitų paslaugų išigijimo							
3.1.11	Sumokėtos palūkanos							
3.1.12	Kitos išmokos							

Klaipėdos universitetas, 211951150 H. Manto g. 84, Klaipėdos m., Klaipėdos m. sav.

2016 M. GRUODŽIO 31 D. pasibaigusiu metų FINANSINIŲ ATASKAITŲ RINKINYS

(Visos sumos eurais, jei nenurodyta kitaip)

Patvirtinta
ID: -2147447553
D/L: 2017-03-13 16:27:35

P2 Informacija pagal segmentus

Eil. Nr.	Finansinių ataskaitų straipsniai	Segmentai			Iš viso
		Poilsis, kultūra ir religija 10	Švietimas 11	Socialinė apsauga 12	
1	2	10	11	12	13
1	Pagrindinės veiklos sąnaudos		-17.257.304,92		-17.257.304,92
1.1	Darbo užmokesčio ir socialinio draudimo		-11.647.883,88		-11.647.883,88
1.2	Nusidėvėjimo ir amortizacijos		-1.889.659,60		-1.889.659,60
1.3	Komunalinių paslaugų ir ryšių		-772.095,65		-772.095,65
1.4	Komandiruočių		-386.693,08		-386.693,08
1.5	Transporto		-65.121,10		-65.121,10
1.6	Kvalifikacijos kelimo		-3.521,39		-3.521,39
1.7	Paprastojo remonto ir eksploatavimo		-203.218,98		-203.218,98
1.8	Nuvertėjimo ir nurasytų sumų		-25.795,07		-25.795,07
1.9	Sunaudotų ir parduotų atsargų savikaina		-428.404,77		-428.404,77
1.10	Socialinių išmokų		-415.649,92		-415.649,92
1.11	Nuomos				
1.12	Finansavimo		-39.270,65		-39.270,65
1.13	Kitų paslaugų		-936.176,09		-936.176,09
1.14	Kitos		-443.814,74		-443.814,74
2	Apskaitos politikos keitimo ir esminių apskaitos klaidų taisymo įtaka				
3	Pagrindinės veiklos pinigų srautai				
3.1	Išmokos		-15.163.590,83		-15.163.590,83
3.1.1	Darbo užmokesčio ir socialinio draudimo		-11.202.933,27		-11.202.933,27
3.1.2	Komunalinių paslaugų ir ryšių		-811.377,38		-811.377,38
3.1.3	Komandiruočių		-381.817,37		-381.817,37
3.1.4	Transporto		-122.432,35		-122.432,35
3.1.5	Kvalifikacijos kelimo		-5.358,86		-5.358,86
3.1.6	Paprastojo remonto ir eksploatavimo		-108.497,32		-108.497,32
3.1.7	Atsargų įsigijimo		-288.193,44		-288.193,44
3.1.8	Socialinių išmokų		-400.000,00		-400.000,00
3.1.9	Nuomos				
3.1.10	Kitų paslaugų įsigijimo		-1.232.441,96		-1.232.441,96
3.1.11	Sumokėtos palūkanos				
3.1.12	Kitos išmokos		-610.538,88		-610.538,88

Klaipėdos universitetas, 211951150 H. Manto g. 84, Klaipėdos m., Klaipėdos m. sav.

2016 M. GRUODŽIO 31 D. pasibaigusių metų FINANSINIŲ ATASKAITŲ RINKINYS
(Visos sumos eurais, jei nenurodyta kitaip)

PRAEJUSIO ATASKAITINIO LAIKOTARPIO INFORMACIJA PAGAL VEIKLOS SEGMENTUS

Eil. Nr.	Finansinių ataskaitų straipsniai	Segmentai						
		Bendros valstybės paslaugos	Gynyba	Viešoji tvarka ir visuomenės apsauga	Ekonomika	Aplinkos apsauga	Būstas ir komunalinis ūkis	Sveikatos apsauga
1	2	3	4	5	6	7	8	9
1	Pagrindinės veiklos sąnaudos							
1.1	Darbo užmokesčio ir socialinio draudimo							
1.2	Nusidėvėjimo ir amortizacijos							
1.3	Komunalinių paslaugų ir ryšių							
1.4	Komandiruočių							
1.5	Transporto							
1.6	Kvalifikacijos kėlimo							
1.7	Paprastojo remonto ir eksploataavimo							
1.8	Nuvertėjimo ir nurašytų sumų							
1.9	Sunaudotų ir parduotų atsargų savikaina							
1.10	Socialinių išmokų							
1.11	Nuomos							
1.12	Finansavimo							
1.13	Kitų paslaugų							
1.14	Kitos							
2	Apskaitos politikos keitimo ir esminių apskaitos klaidų taisymo įtaka							
3	Pagrindinės veiklos pinigų srautai							
3.1	Išmokos							
3.1.1	Darbo užmokesčio ir socialinio draudimo							
3.1.2	Komunalinių paslaugų ir ryšių							
3.1.3	Komandiruočių							
3.1.4	Transporto							
3.1.5	Kvalifikacijos kėlimo							
3.1.6	Paprastojo remonto ir eksploataavimo							
3.1.7	Atsargų įsigijimo							
3.1.8	Socialinių išmokų							
3.1.9	Nuomos							
3.1.10	Kitų paslaugų įsigijimo							
3.1.11	Sumokėtos palikamos							
3.1.12	Kitos išmokos							

Klaipėdos universitetas, 211951150 H. Manto g. 84, Klaipėdos m., Klaipėdos m. sav.

2016 M. GRUODŽIO 31 D. PASIBAIGUSIŲ METŲ FINANSINIŲ ATASKAITŲ RINKINYS

(Visos sumos eurais, jei nenurodyta kitaip)

Patvirtinta
ID: -2147447553
D/L: 2017-03-13 16:27:35

Eil. Nr.	Finansinių ataskaitų straipsniai	Segmentai			IS viso
		Poilsis, kultūra ir religija	Švietimas	Socialinė apsauga	
1	2	10	11	12	13
1	Pagrindinės veiklos sąnaudos		-20.159.464,56		-20.159.464,56
1.1	Darbo užmokesčio ir socialinio draudimo		-12.062.499,99		-12.062.499,99
1.2	Nusidėvėjimo ir amortizacijos		-3.228.304,29		-3.228.304,29
1.3	Komunalinių paslaugų ir ryšių		-755.243,96		-755.243,96
1.4	Komandiruočių		-325.191,24		-325.191,24
1.5	Transporto		-51.301,28		-51.301,28
1.6	Kvalifikacijos kelimo		-1.101,96		-1.101,96
1.7	Paprastojo remonto ir eksploatavimo		-156.581,42		-156.581,42
1.8	Nuvertėjimo ir nurašytų sumų		-198.202,72		-198.202,72
1.9	Sunaudotų ir parduotų atsargų savikaina		-1.264.410,03		-1.264.410,03
1.10	Socialinių išmokų		-317.925,00		-317.925,00
1.11	Nuomos				
1.12	Finansavimo		-171.429,82		-171.429,82
1.13	Kitų paslaugų		-880.452,96		-880.452,96
1.14	Kitos		-746.819,89		-746.819,89
2	Apskaitos politikos keitimo ir esminių apskaitos klaidų taisymo įtaka		1.190.169,96		1.190.169,96
3	Pagrindinės veiklos pinigų srautai				
3.1	Išmokos		-16.444.460,27		-16.444.460,27
3.1.1	Darbo užmokesčio ir socialinio draudimo		-12.006.533,29		-12.006.533,29
3.1.2	Komunalinių paslaugų ir ryšių		-765.729,86		-765.729,86
3.1.3	Komandiruočių		-338.472,97		-338.472,97
3.1.4	Transporto		-146.985,52		-146.985,52
3.1.5	Kvalifikacijos kelimo		-1.014,16		-1.014,16
3.1.6	Paprastojo remonto ir eksploatavimo		-129.546,16		-129.546,16
3.1.7	Atsargų įsigijimo		-326.354,79		-326.354,79
3.1.8	Socialinių išmokų		-319.190,20		-319.190,20
3.1.9	Nuomos				
3.1.10	Kitų paslaugų įsigijimo		-1.551.508,22		-1.551.508,22
3.1.11	Sumokėtos palūkanos				
3.1.12	Kitos išmokos		-859.125,10		-859.125,10

Klaipėdos universitetas, 211951150 H. Manto g. 84, Klaipėdos m., Klaipėdos m. sav.

2016 M. GRUODŽIO 31 D. pasibaigusių metų FINANSINIŲ ATASKAITŲ RINKINYS
(Visos sumos eurais, jei nenurodyta kitaip)

P3 Nematerialusis turtas

NEMATERIALIOJO TURTO BALANSINĖS VERTĖS PASIKEITIMAS PER ATASKAITINĮ LAIKOTARPĮ

Eil. Nr.	Straipsniai	Plėtros darbai	Programinė įranga ir jos licencijos	Kitas nematerialusis turtas
				Patentai ir kitos licencijos (išskyrus nurodytus 4 stulpelyje)
1	2	3	4	5
1	Įsigijimo ar pasigaminimo savikaina ataskaitinio laikotarpio pradžioje		665.478,69	
2	Įsigijimai per ataskaitinį laikotarpį		25.974,41	
2.1	Pirkto turto įsigijimo savikaina		25.974,41	
2.2	Neatlygintinai gauto turto įsigijimo savikaina			
3	Parduoto, perduoto ir nurašyto turto suma per ataskaitinį laikotarpį		-1.086,64	
3.1	Parduoto			
3.2	Perduoto			
3.3	Nurašyto		-1.086,64	
4	Pergrupavimai (+/-)			
5	Įsigijimo ar pasigaminimo savikainos kiti pokyčiai			
6	Įsigijimo ar pasigaminimo savikaina ataskaitinio laikotarpio pabaigoje (1+2-3+/-4+/-5)		690.366,46	
7	Sukaupta amortizacijos suma ataskaitinio laikotarpio pradžioje	X	-646.260,45	
8	Neatlygintinai gauto turto sukaupta amortizacijos suma*	X		
9	Apskaičiuota amortizacija per ataskaitinį laikotarpį	X	-24.720,10	
10	Sukaupta parduoto, perduoto ir nurašyto turto amortizacijos suma	X	1.086,64	
10.1	Parduoto	X		
10.2	Perduoto	X		
10.3	Nurašyto	X	1.086,64	
11	Pergrupavimai (+/-)	X		
12	Sukauptos amortizacijos sumos kiti pokyčiai	X		
13	Sukaupta amortizacijos suma ataskaitinio laikotarpio pabaigoje (7+8+9-10+/-11+/-12)	X	-669.893,91	
14	Nuvertėjimo suma ataskaitinio laikotarpio pradžioje			
15	Neatlygintinai gauto turto sukaupta nuvertėjimo suma*			
16	Apskaičiuota nuvertėjimo suma per ataskaitinį laikotarpį			
17	Panaikinta nuvertėjimo suma per ataskaitinį laikotarpį			
18	Sukaupta parduoto, perduoto ir nurašyto turto nuvertėjimo suma			
18.1	Parduoto			
18.2	Perduoto			
18.3	Nurašyto			
19	Pergrupavimai (+/-)			

Klaipėdos universitetas, 211951150 H. Manto g. 84, Klaipėdos m., Klaipėdos m. sav.

2016 M. GRUODŽIO 31 D. pasibaigusių metų FINANSINIŲ ATASKAITŲ RINKINYS
(Visos sumos eurais, jei nenurodyta kitaip)

P3 Nematerialusis turtas

Eil. Nr.	Straipsniai	Plėtos darbai	Programinė įranga ir jos licencijos	Kitas nematerialusis turtas
				Patentai ir kitos licencijos (išskyrus nurodytus 4 stulpelyje)
1	2	3	4	5
20	Nuvertėjimo sumos kiti pokyčiai			
21	Nuvertėjimo suma ataskaitinio laikotarpio pabaigoje (14+15+16-17-18+/-19+/-20)			
22	Nematerialiojo turto likutinė vertė ataskaitinio laikotarpio pabaigoje (6-13-21)		20.472,55	
23	Nematerialiojo turto likutinė vertė ataskaitinio laikotarpio pradžioje (1-7-14)		19.218,24	

X pažymėti ataskaitos laukai nepildomi.

* Kito subjekto sukaupta turto nusidėvėjimo arba nuvertėjimo suma iki perdavimo.

Klaipėdos universitetas, 211951150 H. Manto g. 84, Klaipėdos m., Klaipėdos m. sav.

2016 M. GRUODŽIO 31 D. pasibaigusių metų FINANSINIŲ ATASKAITŲ RINKINYS

(Visos sumos eurais, jei nenurodyta kitaip)

P3 Nematerialusis turtas

Eil. Nr.	Straipsniai	Kitas nematerialusis turtas		Nebaigti projektai ir išankstiniai apmokėjimai
		Literatūros, mokslo ir meno kūriniai	Kitas nematerialusis turtas	Nebaigti projektai
1	2	6	7	8
1	Įsigijimo ar pasigaminimo savikaina ataskaitinio laikotarpio pradžioje			
2	Įsigijimai per ataskaitinį laikotarpį			
2.1	Pirkto turto įsigijimo savikaina			
2.2	Neatlygintinai gauto turto įsigijimo savikaina			
3	Parduoto, perduoto ir nurašyto turto suma per ataskaitinį laikotarpį			
3.1	Parduoto			
3.2	Perduoto			
3.3	Nurašyto			
4	Pergrupavimai (+/-)			
5	Įsigijimo ar pasigaminimo savikainos kiti pokyčiai			
6	Įsigijimo ar pasigaminimo savikaina ataskaitinio laikotarpio pabaigoje (1+2-3+/-4+/-5)			
7	Sukaupta amortizacijos suma ataskaitinio laikotarpio pradžioje	X		X
8	Neatlygintinai gauto turto sukaupta amortizacijos suma*	X		X
9	Apskaičiuota amortizacija per ataskaitinį laikotarpį	X		X
10	Sukaupta parduoto, perduoto ir nurašyto turto amortizacijos suma	X		X
10.1	Parduoto	X		X
10.2	Perduoto	X		X
10.3	Nurašyto	X		X
11	Pergrupavimai (+/-)	X		X
12	Sukauptos amortizacijos sumos kiti pokyčiai	X		X
13	Sukaupta amortizacijos suma ataskaitinio laikotarpio pabaigoje (7+8+9-10+/-11+/-12)	X		X
14	Nuvertėjimo suma ataskaitinio laikotarpio pradžioje			
15	Neatlygintinai gauto turto sukaupta nuvertėjimo suma*			
16	Apskaičiuota nuvertėjimo suma per ataskaitinį laikotarpį			
17	Panaikinta nuvertėjimo suma per ataskaitinį laikotarpį			
18	Sukaupta parduoto, perduoto ir nurašyto turto nuvertėjimo suma			
18.1	Parduoto			
18.2	Perduoto			
18.3	Nurašyto			
19	Pergrupavimai (+/-)			

Klaipėdos universitetas, 211951150 H. Manto g. 84, Klaipėdos m., Klaipėdos m. sav.

2016 M. GRUODŽIO 31 D. pasibaigusią metų FINANSINIŲ ATASKAITŲ RINKINYS
(Visos sumos eurais, jei nenurodyta kitaip)

P3 Nematerialusis turtas

Eil. Nr.	Straipsniai			Nebaigti projektai ir išankstiniai apmokėjimai
		Literatūros, mokslo ir meno kūriniai	Kitas nematerialusis turtas	Nebaigti projektai
1	2	6	7	8
20	Nuvertėjimo sumos kiti pokyčiai			
21	Nuvertėjimo suma ataskaitinio laikotarpio pabaigoje (14+15+16-17-18+/-19+/-20)			
22	Nematerialiojo turto likutinė vertė ataskaitinio laikotarpio pabaigoje (6-13-21)			
23	Nematerialiojo turto likutinė vertė ataskaitinio laikotarpio pradžioje (1-7-14)			

Klaipėdos universitetas, 211951150 H. Manto g. 84, Klaipėdos m., Klaipėdos m. sav.

2016 M. GRUODŽIO 31 D. pasibaigusių metų FINANSINIŲ ATASKAITŲ RINKINYS

(Visos sumos eurais, jei nenurodyta kitaip)

Patvirtinta
ID: -2147447553
D/L: 2017-03-13 16:27:35

P3 Nematerialusis turtas

Eil. Nr.	Straipsniai	Nebaigti projektai ir išankstiniai apmokėjimai	Prestižas	Iš viso
		Išankstiniai apmokėjimai		
1	2	9	10	11
1	Išigijimo ar pasigaminimo savikaina ataskaitinio laikotarpio pradžioje			665.478,69
2	Išigijimai per ataskaitinį laikotarpį			25.974,41
2.1	Pirkto turto išigijimo savikaina			25.974,41
2.2	Neatlygintinai gauto turto išigijimo savikaina			
3	Parduoto, perduoto ir nurašyto turto suma per ataskaitinį laikotarpį			-1.086,64
3.1	Parduoto			
3.2	Perduoto			
3.3	Nurašyto			-1.086,64
4	Pergrupavimai (+/-)			
5	Išigijimo ar pasigaminimo savikainos kiti pokyčiai			
6	Išigijimo ar pasigaminimo savikaina ataskaitinio laikotarpio pabaigoje (1+2-3+/-4+/-5)			690.366,46
7	Sukaupta amortizacijos suma ataskaitinio laikotarpio pradžioje	X		-646.260,45
8	Neatlygintinai gauto turto sukaupta amortizacijos suma*	X		
9	Apskaičiuota amortizacija per ataskaitinį laikotarpį	X		-24.720,10
10	Sukaupta parduoto, perduoto ir nurašyto turto amortizacijos suma	X		1.086,64
10.1	Parduoto	X		
10.2	Perduoto	X		
10.3	Nurašyto	X		1.086,64
11	Pergrupavimai (+/-)	X		
12	Sukauptos amortizacijos sumos kiti pokyčiai	X		
13	Sukaupta amortizacijos suma ataskaitinio laikotarpio pabaigoje (7+8+9-10+/-11+/-12)	X		-669.893,91
14	Nuvertėjimo suma ataskaitinio laikotarpio pradžioje			
15	Neatlygintinai gauto turto sukaupta nuvertėjimo suma*			
16	Apskaičiuota nuvertėjimo suma per ataskaitinį laikotarpį			
17	Panaikinta nuvertėjimo suma per ataskaitinį laikotarpį			
18	Sukaupta parduoto, perduoto ir nurašyto turto nuvertėjimo suma			
18.1	Parduoto			
18.2	Perduoto			
18.3	Nurašyto			
19	Pergrupavimai (+/-)			

Klaipėdos universitetas, 211951150 H. Manto g. 84, Klaipėdos m., Klaipėdos m. sav.

2016 M. GRUODŽIO 31 D. pasibaigusiu metų FINANSINIŲ ATASKAITŲ RINKINYS
(Visos sumos eurais, jei nenurodyta kitaip)

Patvirtinta
ID: -2147447553
D/L: 2017-03-13 16:27:35

P3 Nematerialusis turtas

Eil. Nr.	Straipsniai	Nebaigti projektai ir išankstiniai apmokėjimai	Prestižas	Iš viso
		Išankstiniai apmokėjimai		
1	2	9	10	11
20	Nuvertėjimo sumos kiti pokyčiai			
21	Nuvertėjimo suma ataskaitinio laikotarpio pabaigoje (14+15+16-17-18+/-19+/-20)			
22	Nematerialiojo turto likutinė vertė ataskaitinio laikotarpio pabaigoje (6-13-21)			20.472,55
23	Nematerialiojo turto likutinė vertė ataskaitinio laikotarpio pradžioje (1-7-14)			19.218,24

P4 Ilgalaikis materialusis turtas

ILGALAIKIO MATERIALIOJO TURTO BALANSINĖS VERTĖS PASIKEITIMAS PER ATASKAITINĮ LAIKOTARPĮ

Eil. Nr.	Straipsniai	Žemė	Pastatai		Infrastruktūros ir kiti statiniai	Nekilnojamosios kultūros vertybės
			Gyvenamieji	Kiti		
1	2	3	4	5	6	7
1	Išsigijimo ar pasigaminimo savikaina ataskaitinio laikotarpio pradžioje		1.121.721,42	6.270.139,89	2.079.717,04	
2	Išgijimai per ataskaitinį laikotarpį (2.1+2.2)		13.347,84			
2.1	Pirktu turto išsigijimo savikaina					
2.2	Neatlygintinai gauto turto išsigijimo savikaina		13.347,84			
3	Parduoto, perduoto ir nurašyto turto suma per ataskaitinį laikotarpį (3.1+3.2+3.3)					
3.1	Parduoto					
3.2	Perduoto					
3.3	Nurašyto					
4	Pergrupavimai (+/-)		2.866.369,32	7.609.899,69		11.052.578,48
5	Išsigijimo ar pasigaminimo savikainos kiti pokyčiai					
6	Išsigijimo ar pasigaminimo savikaina ataskaitinio laikotarpio pabaigoje (1+2-3+/-4+5)		4.001.438,58	13.880.039,58	2.079.717,04	11.052.578,48
7	Sukaupta nusidėvėjimo suma ataskaitinio laikotarpio pradžioje	X	-180.601,00	-1.849.514,74	-792.021,91	
8	Neatlygintinai gauto turto sukaupta nusidėvėjimo suma*	X				
9	Apskaičiuota nusidėvėjimo suma per ataskaitinį laikotarpį	X	-31.126,83	-263.942,88	-116.820,72	
10	Sukaupta parduoto, perduoto ir nurašyto turto nusidėvėjimo suma (10.1+10.2+10.3)	X				
10.1	Parduoto	X				
10.2	Perduoto	X				
10.3	Nurašyto	X				
11	Pergrupavimai (+/-)	X				
12	Sukauptos nusidėvėjimo sumos kiti pokyčiai	X				
13	Sukaupta nusidėvėjimo suma ataskaitinio laikotarpio pabaigoje (7+8+9-10+/-11+12)	X	-211.727,83	-2.113.457,62	-908.842,63	
14	Nuvertėjimo suma ataskaitinio laikotarpio pradžioje	X				-6.839.896,90
15	Neatlygintinai gauto turto sukaupta nuvertėjimo suma*	X				
16	Apskaičiuota nuvertėjimo suma per ataskaitinį laikotarpį	X				
17	Panaikinta nuvertėjimo suma per ataskaitinį laikotarpį	X				
18	Sukaupta parduoto, perduoto ir nurašyto turto nuvertėjimo suma (18.1+18.2+18.3)	X				
18.1	Parduoto	X				
18.2	Perduoto	X				
18.3	Nurašyto	X				
19	Pergrupavimai (+/-)	X				6.839.896,90
20	Nuvertėjimo sumos kiti pokyčiai	X				
21	Nuvertėjimo suma ataskaitinio laikotarpio pabaigoje (14+15+16-17-18+/-19+20)	X				0,00
22	Tikroji vertė ataskaitinio laikotarpio pradžioje		X	X	X	14.291.239,90
23	Neatlygintinai gauto turto iš kito subjekto sukauptos tikrosios vertės pokytis		X	X	X	
24	Tikrosios vertės pasikeitimo per ataskaitinį laikotarpį suma (+/-)		X	X	X	
25	Parduoto, perduoto ir nurašyto turto tikrosios vertės suma (25.1+25.2+25.3)		X	X	X	
25.1	Parduoto		X	X	X	
25.2	Perduoto		X	X	X	
25.3	Nurašyto		X	X	X	
26	Pergrupavimai (+/-)		X	X	X	-14.980.807,38
27	Tikrosios vertės kiti pokyčiai		X	X	X	
28	Tikroji vertė ataskaitinio laikotarpio pabaigoje (22+23+/-24+/-25+/-26+27)		X	X	X	-689.567,48
29	Ilgalaikio materialiojo turto likutinė vertė ataskaitinio laikotarpio pabaigoje (6-13-21+28)		3.789.710,75	11.766.581,96	1.170.874,41	10.363.011,00
30	Ilgalaikio materialiojo turto likutinė vertė ataskaitinio laikotarpio pradžioje (1-7-14+22)		941.120,42	4.420.625,15	1.287.695,13	7.451.343,00

X pažymėti ataskaitos laukai nepildomi.

* Kito subjekto sukaupta turto nusidėvėjimo arba nuvertėjimo suma iki perdavimo.

P4 Ilgalaikis materialusis turtas

Eil. Nr.	Straipsniai	Mašinos ir įrenginiai	Transporto priemonės	Kilnojamosios kultūros vertybės	Baldai ir biuro įranga	Kitas ilgalaikis materialusis turtas
						Kitos vertybės
1	2	8	9	10	11	12
1	Įsigijimo ar pasigaminimo savikaina ataskaitinio laikotarpio pradžioje	8 833 383,14	13 010 823,77		2 295 337,13	86 716,87
2	Įsigijimai per ataskaitinį laikotarpį (2.1+2.2)	93 536,64			84 037,60	
2.1	Pirkto turto įsigijimo savikaina	93 536,64			84 037,60	
2.2	Neatlygintinai gauto turto įsigijimo savikaina					
3	Parduoto, perduoto ir nurašyto turto suma per ataskaitinį laikotarpį (3.1+3.2+3.3)	-36 845,66			-20 531,40	
3.1	Parduoto					
3.2	Perduoto					
3.3	Nurašyto	-36 845,66			-20 531,40	
4	Pergrupavimai (+/-)					
5	Įsigijimo ar pasigaminimo savikainos kiti pokyčiai					
6	Įsigijimo ar pasigaminimo savikaina ataskaitinio laikotarpio pabaigoje (1+2-3+/-4+5)	8 890 074,12	13 010 823,77		2 358 843,33	86 716,87
7	Suakaupta nusidėvėjimo suma ataskaitinio laikotarpio pradžioje	-7 277 761,39	-743 532,13		-1 968 164,43	X
8	Neatlygintinai gauto turto suakaupta nusidėvėjimo suma*					X
9	Apskaičiuota nusidėvėjimo suma per ataskaitinį laikotarpį	-1 010 303,13	-203 809,20		-236 259,64	X
10	Suakaupta parduoto, perduoto ir nurašyto turto nusidėvėjimo suma (10.1+10.2+10.3)	36 600,32			20 372,93	X
10.1	Parduoto					X
10.2	Perduoto					X
10.3	Nurašyto	36 600,32			20 372,93	X
11	Pergrupavimai (+/-)					X
12	Suakauptos nusidėvėjimo sumos kiti pokyčiai					X
13	Suakaupta nusidėvėjimo suma ataskaitinio laikotarpio pabaigoje (7+8+9-10+/-11+12)	-8 251 464,20	-947 341,33		-2 184 051,14	X
14	Nuvertėjimo suma ataskaitinio laikotarpio pradžioje					X
15	Neatlygintinai gauto turto suakaupta nuvertėjimo suma*					X
16	Apskaičiuota nuvertėjimo suma per ataskaitinį laikotarpį					X
17	Panaikinta nuvertėjimo suma per ataskaitinį laikotarpį					X
18	Suakaupta parduoto, perduoto ir nurašyto turto nuvertėjimo suma (18.1+18.2+18.3)					X
18.1	Parduoto					X
18.2	Perduoto					X
18.3	Nurašyto					X
19	Pergrupavimai (+/-)					X
20	Nuvertėjimo sumos kiti pokyčiai					X
21	Nuvertėjimo suma ataskaitinio laikotarpio pabaigoje (14+15+16-17-18+/-19+20)					X
22	Tikroji vertė ataskaitinio laikotarpio pradžioje	X	X		X	-20,29
23	Neatlygintinai gauto turto iš kito subjekto sukauptos tikrosios vertės pokytis	X	X		X	
24	Tikrosios vertės pasikeitimo per ataskaitinį laikotarpį suma (+/-)	X	X		X	
25	Parduoto, perduoto ir nurašyto turto tikrosios vertės suma (25.1+25.2+25.3)	X	X		X	
25.1	Parduoto	X	X		X	
25.2	Perduoto	X	X		X	
25.3	Nurašyto	X	X		X	
26	Pergrupavimai (+/-)	X	X		X	
27	Tikrosios vertės kiti pokyčiai	X	X		X	
28	Tikroji vertė ataskaitinio laikotarpio pabaigoje (22+23+/-24+/-25+/-26+27)	X	X		X	-20,29
29	Ilgalaikio materialiojo turto likutinė vertė ataskaitinio laikotarpio pabaigoje (6-13-21+28)	638 609,92	12 063 482,44		174 792,19	86 696,58
30	Ilgalaikio materialiojo turto likutinė vertė ataskaitinio laikotarpio pradžioje (1-7-14+22)	1 555 621,75	12 267 291,64		327 172,70	86 696,58

P4 Ilgalaikis materialusis turtas

Eil. Nr.	Straipsniai	Kitas ilgalaikis materialusis turtas		Nebaigta statyba	Išankstiniai apmokėjimai	Iš viso
		Kitas ilgalaikis materialusis turtas	Kitas ilgalaikis materialusis turtas			
1	2	13	14	15	16	
1	Išsigijimo ar pasigaminimo savikaina ataskaitinio laikotarpio pradžioje	1.428.870,30	9.876.482,40			45.003.191,96
2	Išsigijimai per ataskaitinį laikotarpį (2.1+2.2)	47.064,44	2.729.220,14			2.967.206,66
2.1	Pirkto turto išsigijimo savikaina	30.766,46	2.729.220,14			2.937.560,84
2.2	Neatlygintinai gauto turto išsigijimo savikaina	16.297,98				29.645,82
3	Parduoto, perduoto ir nurašyto turto suma per ataskaitinį laikotarpį (3.1+3.2+3.3)	-20.245,34				-77.622,40
3.1	Parduoto					
3.2	Perduoto	-132,63				-132,63
3.3	Nurašyto	-20.112,71				-77.489,77
4	Pergrupavimai (+/-)		-10.476.269,01			11.052.578,48
5	Išsigijimo ar pasigaminimo savikainos kiti pokyčiai					
6	Išsigijimo ar pasigaminimo savikaina ataskaitinio laikotarpio pabaigoje (1+2-3+/-4+5)	1.455.689,40	2.129.433,53			58.945.354,70
7	Sukaupta nusidėvėjimo suma ataskaitinio laikotarpio pradžioje	-20.525,62	X	X		-12.832.121,22
8	Neatlygintinai gauto turto sukaupta nusidėvėjimo suma*		X	X		
9	Apskaičiuota nusidėvėjimo suma per ataskaitinį laikotarpį	-2.677,10	X	X		-1.864.939,50
10	Sukaupta parduoto, perduoto ir nurašyto turto nusidėvėjimo suma (10.1+10.2+10.3)	630,79	X	X		57.604,04
10.1	Parduoto		X	X		
10.2	Perduoto		X	X		
10.3	Nurašyto	630,79	X	X		57.604,04
11	Pergrupavimai (+/-)		X	X		
12	Sukauptos nusidėvėjimo sumos kiti pokyčiai		X	X		
13	Sukaupta nusidėvėjimo suma ataskaitinio laikotarpio pabaigoje (7+8+9-10+/-11+12)	-22.571,93	X	X		-14.639.456,68
14	Nuvertėjimo suma ataskaitinio laikotarpio pradžioje					-6.839.896,90
15	Neatlygintinai gauto turto sukaupta nuvertėjimo suma*					
16	Apskaičiuota nuvertėjimo suma per ataskaitinį laikotarpį					
17	Panaikinta nuvertėjimo suma per ataskaitinį laikotarpį					
18	Sukaupta parduoto, perduoto ir nurašyto turto nuvertėjimo suma (18.1+18.2+18.3)					
18.1	Parduoto					
18.2	Perduoto					
18.3	Nurašyto					
19	Pergrupavimai (+/-)					6.839.896,90
20	Nuvertėjimo sumos kiti pokyčiai					
21	Nuvertėjimo suma ataskaitinio laikotarpio pabaigoje (14+15+16-17-18+/-19+20)					0,00
22	Tikroji vertė ataskaitinio laikotarpio pradžioje	X	X	X		14.291.219,61
23	Neatlygintinai gauto turto iš kito subjekto sukauptos tikrosios vertės pokytis	X	X	X		
24	Tikrosios vertės pasikeitimo per ataskaitinį laikotarpį suma (+/-)	X	X	X		
25	Parduoto, perduoto ir nurašyto turto tikrosios vertės suma (25.1+25.2+25.3)	X	X	X		
25.1	Parduoto	X	X	X		
25.2	Perduoto	X	X	X		
25.3	Nurašyto	X	X	X		
26	Pergrupavimai (+/-)	X	X	X		-14.980.807,38
27	Tikrosios vertės kiti pokyčiai	X	X	X		
28	Tikroji vertė ataskaitinio laikotarpio pabaigoje (22+23+/-24+/-25+/-26+27)	X	X	X		-689.587,77
29	Ilgalaikio materialiojo turto likutinė vertė ataskaitinio laikotarpio pabaigoje (6-13-21+28)	1.433.117,47	2.129.433,53			43.616.310,25
30	Ilgalaikio materialiojo turto likutinė vertė ataskaitinio laikotarpio pradžioje (1-7-14+22)	1.408.344,68	9.876.482,40			39.622.393,45

Klaipėdos universitetas, 211951150 H. Manto g. 84, Klaipėdos m., Klaipėdos m. sav.

2016 M. GRUODŽIO 31 D. PASIBAIGUSIŲ METŲ FINANSINIŲ ATASKAITŲ RINKINYS

(Visos sumos eurais, jei nenurodyta kitaip)

Patvirtinta

ID: -2147447553

D/L: 2017-03-13 16:27:35

P5 Finansinis turtas

INFORMACIJA APIE ILGALAIKĮ FINANSINĮ TURTA

Eil. Nr.	Straipsniai	Paskutinė ataskaitinio laikotarpio diena	Paskutinė praėjusio ataskaitinio laikotarpio diena
1	2	3	4
1	Investicijos į nuosavybės vertybinius popierius	190.583,30	2.593,22
1.1	Investicijos į kontroliuojamus viešojo sektoriaus subjektus		0,00
1.2	Investicijos į kontroliuojamus ne viešojo sektoriaus ir asocijuotuosius subjektus	190.583,30	2.593,22
1.3	Investicijos į kitus subjektus		
2	Investicijos į ne nuosavybės vertybinius popierius		
2.1	Investicijos į iki išpirkimo termino laikomą finansinį turta		
2.2	Investicijos į parduoti laikomą finansinį turta		
3	Po vienu metų gautinos sumos		
4	Ilgalaikiai terminuoti indėliai		
5	Kitas ilgalaikis finansinis turtas		
6	Išankstiniai mokėjimai už ilgalaikį finansinį turta		
7	Iš viso	190.583,30	2.593,22

* Reikšmingos sumos turi būti detalizuojamos aiškinamojo rašto tekste.

Klaipėdos universitetas, 211951150 H. Manto g. 84, Klaipėdos m., Klaipėdos m. sav.

2016 M. GRUODŽIO 31 D. pasibaigusių metų FINANSINIŲ ATASKAITŲ RINKINYS
(Visos sumos eurais, jei nenurodyta kitaip)

Patvirtinta
ID: -2147447553
D/L: 2017-03-13 16:27:35

BIOLOGINIO TURTO, ĮVERTINTO TIKRAJA VERTE, VERTĖS PASIKEITIMAS PER ATASKAITINĮ LAIKOTARPĮ

Eil. Nr.	Straipsniai	Žemės ūkio veikloje naudojamą biologinio turto grupę	Ne žemės ūkio veikloje naudojamą biologinio turto grupę	Išankstiniai mokėjimai už biologinį turtą	Iš viso
1	2	3	4	5	6
1	Likutis ataskaitinio laikotarpio pradžioje		19.982,16		19.982,16
2	Biologinio turto padidėjimas dėl:	0,00	7.738,15	0,00	7.738,15
2.1	Prieauglio			X	
2.2	Įsigijimo		7.738,15		7.738,15
2.3	Tikrosios vertės pasikeitimo, įvertinus pardavimo vietas išlaidas, pokyčių			X	
2.4	Gauto nemokamai			X	
2.5	Pergrupavimo				
3	Biologinio turto sumažėjimas dėl:	0,00	-7.607,19	0,00	-7.607,19
3.1	Pardavimo			X	
3.2	Perdavimo			X	
3.3	Tikrosios vertės, atėmus įvertintas pardavimo vietas išlaidas, pokyčių			X	
3.4	Žemės ūkio produkcijos gavimo			X	
3.5	Nurašymo		-7.607,19		-7.607,19
3.6	Pergrupavimo				
3.7	Kitų priežasčių				
4	Kiti pokyčiai*				
5	Likutis ataskaitinio laikotarpio pabaigoje (1+2-3+/-4)		20.113,12		20.113,12

X pažymėti ataskaitos laukai nepildomi.

* Pokyčiai turi būti paaiškinti aiškinamojo rašto tekste.

P8 Atsargos

ATSARGŲ VERTĖS PASIKEITIMAS PER ATASKAITINĮ LAIKOTARPĮ*

Eil. Nr.	Straipsniai*	Strateginės ir neliečiamosios atsargos	Medžiagos, žaliavos ir ūkinis inventoriūs
1	2	3	4
1	Atsargų įsigijimo vertė ataskaitinio laikotarpio pradžioje		556.470,99
2	Įsigyta atsargų per ataskaitinį laikotarpį (2.1+2.2)		394.671,23
2.1	Įsigyto turto įsigijimo savikaina		369.968,44
2.2	Nemokamai gautų atsargų įsigijimo savikaina		24.702,79
3	Atsargų sumažėjimas per ataskaitinį laikotarpį (3.1+3.2+3.3+3.4)		-437.001,70
3.1	Parduota		
3.2	Perleista (paskirstyta)		-655,60
3.3	Sunaudota veikloje		-436.346,10
3.4	Kiti nurašymai		
4	Pergrupavimai (+/-)		5.659,55
5	Atsargų įsigijimo vertės kiti pokyčiai		
6	Atsargų įsigijimo vertė ataskaitinio laikotarpio pabaigoje (1+2-3+/-4+5)		519.800,07
7	Atsargų nuvertėjimas ataskaitinio laikotarpio pradžioje		-495.820,88
8	Nemokamai arba už simbolinį atlygį gautų atsargų sukaupto nuvertėjimo suma (iki perdavimo)		
9	Atsargų nuvertėjimas per ataskaitinį laikotarpį		
10	Atsargų nuvertėjimo atkūrimo per ataskaitinį laikotarpį suma		
11	Per ataskaitinį laikotarpį parduotų, perleistų (paskirstytų), sunaudotų ir nurašytų atsargų nuvertėjimas (11.1+11.2+11.3+11.4)		
11.1	Parduota		
11.2	Perleista (paskirstyta)		
11.2	Sunaudota veikloje		
11.3	Kiti nurašymai		
12	Nuvertėjimo pergrupavimai (+/-)		
13	Atsargų nuvertėjimo kiti pokyčiai		
14	Atsargų nuvertėjimas ataskaitinio laikotarpio pabaigoje (7+8-9-10-11+/-12+13)		-495.820,88
15	Atsargų balansinė vertė ataskaitinio laikotarpio pabaigoje (6-14)		23.979,19
16	Atsargų balansinė vertė ataskaitinio laikotarpio pradžioje (1-7)		60.650,11

* Reikšmingos sumos turi būti detalizuojamos aiškinamojo rašto tekste.

Klaipėdos universitetas, 211951150 H. Manto g. 84, Klaipėdos m., Klaipėdos m. sav.

2016 M. GRUODŽIO 31 D. pasibaigusią metų FINANSINIŲ ATASKAITŲ RINKINYS

(Visos sumos eurai, jei nenurodyta kitaip)

P8 Atsargos

Eil. Nr.	Straipsniai*	Nebaigta gaminti produkcija ir nebaigtos vykdyti sutartys	
		Nebaigta gaminti produkcija	Nebaigtos vykdyti sutartys
1	2	5	6
1	Atsargų įsigijimo vertė ataskaitinio laikotarpio pradžioje		
2	Įsigyta atsargų per ataskaitinį laikotarpį (2.1+2.2)		
2.1	Įsigyto turto įsigijimo savikaina		
2.2	Nemokamai gautų atsargų įsigijimo savikaina		
3	Atsargų sumažėjimas per ataskaitinį laikotarpį (3.1+3.2+3.3+3.4)		
3.1	Parduota		
3.2	Perleista (paskirstyta)		
3.3	Sunaudota veikloje		
3.4	Kiti nurašymai		
4	Pergrupavimai (+/-)		
5	Atsargų įsigijimo vertės kiti pokyčiai		
6	Atsargų įsigijimo vertė ataskaitinio laikotarpio pabaigoje (1+2-3+/-4+5)		
7	Atsargų nuvertėjimas ataskaitinio laikotarpio pradžioje		
8	Nemokamai arba už simbolinį atlygį gautų atsargų sukaupto nuvertėjimo suma (iki perdavimo)		
9	Atsargų nuvertėjimas per ataskaitinį laikotarpį		
10	Atsargų nuvertėjimo atkūrimo per ataskaitinį laikotarpį suma		
11	Per ataskaitinį laikotarpį parduotų, perleistų (paskirstytų), sunaudotų ir nurašytų atsargų nuvertėjimas (11.1+11.2+11.3+11.4)		
11.1	Parduota		
11.2	Perleista (paskirstyta)		
11.2	Sunaudota veikloje		
11.3	Kiti nurašymai		
12	Nuvertėjimo pergrupavimai (+/-)		
13	Atsargų nuvertėjimo kiti pokyčiai		
14	Atsargų nuvertėjimas ataskaitinio laikotarpio pabaigoje (7+8-9-10-11+/-12+13)		
15	Atsargų balansinė vertė ataskaitinio laikotarpio pabaigoje (6-14)		
16	Atsargų balansinė vertė ataskaitinio laikotarpio pradžioje (1-7)		

Klaipėdos universitetas, 211951150 H. Manto g. 84, Klaipėdos m., Klaipėdos m. sav.

2016 M. GRUODŽIO 31 D. pasibaigusių metų FINANSINIŲ ATASKAITŲ RINKINYS

(Visos sumos eurais, jei nenurodyta kitaip)

P8 Atsargos

Eil. Nr.	Straipsniai*	Pagaminta produkcija ir atsargos, skirtos parduoti	
		Pagaminta produkcija	Atsargos, skirtos parduoti
1	2	7	8
1	Atsargų įsigijimo vertė ataskaitinio laikotarpio pradžioje		20.468,87
2	Įsigyta atsargų per ataskaitinį laikotarpį (2.1+2.2)	41.151,62	18.834,90
2.1	Įsigyto turto įsigijimo savikaina	41.151,62	18.813,96
2.2	Nemokamai gautų atsargų įsigijimo savikaina		20,94
3	Atsargų sumažėjimas per ataskaitinį laikotarpį (3.1+3.2+3.3+3.4)	-14.265,12	-6.954,19
3.1	Parduota	-8.297,08	-4.693,48
3.2	Perleista (paskirstyta)	-404,02	-1.809,76
3.3	Sunaudota veikloje	-4.594,15	
3.4	Kiti nurašymai	-969,87	-450,95
4	Pergrupavimai (+/-)	-6.701,29	1.041,74
5	Atsargų įsigijimo vertės kiti pokyčiai		
6	Atsargų įsigijimo vertė ataskaitinio laikotarpio pabaigoje (1+2-3+/-4+5)	20.185,21	33.391,32
7	Atsargų nuvertėjimas ataskaitinio laikotarpio pradžioje		
8	Nemokamai arba už simbolinį atlygį gautų atsargų sukaupto nuvertėjimo suma (iki perdavimo)		
9	Atsargų nuvertėjimas per ataskaitinį laikotarpį		
10	Atsargų nuvertėjimo atkūrimo per ataskaitinį laikotarpį suma		
11	Per ataskaitinį laikotarpį parduotų, perleistų (paskirstytų), sunaudotų ir nurašytų atsargų nuvertėjimas (11.1+11.2+11.3+11.4)		
11.1	Parduota		
11.2	Perleista (paskirstyta)		
11.2	Sunaudota veikloje		
11.3	Kiti nurašymai		
12	Nuvertėjimo pergrupavimai (+/-)		
13	Atsargų nuvertėjimo kiti pokyčiai		
14	Atsargų nuvertėjimas ataskaitinio laikotarpio pabaigoje (7+8-9-10-11+/-12+13)		
15	Atsargų balansinė vertė ataskaitinio laikotarpio pabaigoje (6-14)	20.185,21	33.391,32
16	Atsargų balansinė vertė ataskaitinio laikotarpio pradžioje (1-7)		20.468,87

Klaipėdos universitetas, 211951150 H. Manto g. 84, Klaipėdos m., Klaipėdos m. sav.

2016 M. GRUODŽIO 31 D. pasibaigusių metų FINANSINIŲ ATASKAITŲ RINKINYS

(Visos sumos eurais, jei nenurodyta kitaip)

Patvirtinta
ID: -2147447553
D/L: 2017-04-19 14:23:31

P8 Atsargos

Eil. Nr.	Straipsniai*	Ilgalaikis materialusis ir biologinis turtas, skirtas parduoti	Iš viso
1	2	9	10
1	Atsargų įsigijimo vertė ataskaitinio laikotarpio pradžioje		576.939,86
2	Įsigyta atsargų per ataskaitinį laikotarpį (2.1+2.2)		454.657,75
2.1	Įsigyto turto įsigijimo savikaina		429.934,02
2.2	Nemokamai gautų atsargų įsigijimo savikaina		24.723,73
3	Atsargų sumažėjimas per ataskaitinį laikotarpį (3.1+3.2+3.3+3.4)		-458.221,01
3.1	Parduota		-12.990,56
3.2	Perleista (paskirstyta)		-2.869,38
3.3	Sunaudota veikloje		-440.940,25
3.4	Kiti nurašymai		-1.420,82
4	Pergrupavimai (+/-)		0,00
5	Atsargų įsigijimo vertės kiti pokyčiai		
6	Atsargų įsigijimo vertė ataskaitinio laikotarpio pabaigoje (1+2-3+/-4+5)		573.376,60
7	Atsargų nuvertėjimas ataskaitinio laikotarpio pradžioje		-495.820,88
8	Nemokamai arba už simbolinį atlygį gautų atsargų sukaupto nuvertėjimo suma (iki perdavimo)		
9	Atsargų nuvertėjimas per ataskaitinį laikotarpį		
10	Atsargų nuvertėjimo atkūrimo per ataskaitinį laikotarpį suma		
11	Per ataskaitinį laikotarpį parduotų, perleistų (paskirstytų), sunaudotų ir nurašytų atsargų nuvertėjimas (11.1+11.2+11.3+11.4)		
11.1	Parduota		
11.2	Perleista (paskirstyta)		
11.2	Sunaudota veikloje		
11.3	Kiti nurašymai		
12	Nuvertėjimo pergrupavimai (+/-)		
13	Atsargų nuvertėjimo kiti pokyčiai		
14	Atsargų nuvertėjimas ataskaitinio laikotarpio pabaigoje (7+8-9-10-11+/-12+13)		-495.820,88
15	Atsargų balansinė vertė ataskaitinio laikotarpio pabaigoje (6-14)		77.555,72
16	Atsargų balansinė vertė ataskaitinio laikotarpio pradžioje (1-7)		81.118,98

Klaipėdos universitetas, 211951150 II. Manto g. 84, Klaipėdos m., Klaipėdos m. sav.

2016 M. GRUODŽIO 31 D. pasibaigusių metų FINANSINIŲ ATASKAITŲ RINKINYS

(Visos sumos eurais, jei nenurodyta kitaip)

Patvirtinta
ID: -2147447553
D/L: 2017-03-13 16:27:35

P9 Išankstiniai apmokėjimai

INFORMACIJA APIE IŠANKSTINIUS APMOKĖJIMUS

Eil. Nr.	Straipsniai	Paskutinė ataskaitinio laikotarpio diena	Paskutinė praėjusio ataskaitinio laikotarpio diena
1	2	3	4
1	Išankstinių apmokėjimų įsigijimo savikaina	75.549,39	88.108,95
1.1	Išankstiniai apmokėjimai tiekėjams	26.355,28	49.124,04
1.2	Išankstiniai apmokėjimai viešojo sektoriaus subjektams pavedimams vykdyti		
1.3	Išankstiniai mokesčių mokėjimai		
1.4	Išankstiniai mokėjimai Europos Sąjungai		
1.5	Išankstiniai apmokėjimai darbuotojams		
1.6	Kiti išankstiniai apmokėjimai	1.237,83	
1.7	Ateinančių laikotarpių sąnaudos ne viešojo sektoriaus subjektų pavedimams vykdyti		
1.8	Kitos ateinančių laikotarpių sąnaudos	47.956,28	38.984,91
2	Išankstinių apmokėjimų nuvertėjimas		
3	Išankstinių apmokėjimų balansinė vertė (1-2)	75.549,39	88.108,95

Klaipėdos universitetas, 211951150 H. Manto g. 84, Klaipėdos m., Klaipėdos m. sav.

2016 M. GRUODŽIO 31 D. pasibaigusių metų FINANSINIŲ ATASKAITŲ RINKINYS

(Visos sumos eurais, jei nenurodyta kitaip)

Patvirtinta

ID: -2147447553

D/L: 2017-03-13 16:27:35

P10 Gautinos sumos

INFORMACIJA APIE PER VIENUS METUS GAUTINAS SUMAS

Eil. Nr.	Straipsniai	Paskutinė ataskaitinio laikotarpio diena			Paskutinė praėjusio ataskaitinio laikotarpio diena		
		Iš viso	Tarp jų iš viešojo sektoriaus subjektų	Tarp jų iš kontroliuojamų ir asocijuotųjų ne viešojo sektoriaus subjektų	Iš viso	Tarp jų iš viešojo sektoriaus subjektų	Tarp jų iš kontroliuojamų ir asocijuotųjų ne viešojo sektoriaus subjektų
1	2	3	4	5	6	7	8
1	Per vienus metus gautinų sumų įsigijimo savikaina, iš viso (1.1+1.2+1.3+1.4+1.5+1.6)	991.342,87	483.549,03	0,00	3.177.440,89	535.950,79	
1.1	Gautinos finansavimo sumos	977,80			1.883.296,90		
1.2	Gautini mokesčiai ir socialinės įmokos	0,00	0,00	0,00	0,00	0,00	
1.2.1	Gautini mokesčiai						
1.2.2	Gautinos socialinės įmokos						
1.3	Gautinos sumos už turto naudojimą, parduotas prekes, turtą, paslaugas	468.362,66	364,00		747.748,31	3.091,87	
1.3.1	Gautinos sumos už turto naudojimą	2.210,77			15.897,44		
1.3.2	Gautinos sumos už parduotas prekes				3.787,59		
1.3.3	Gautinos sumos už suteiktas paslaugas				728.063,28	3.091,87	
1.3.4	Gautinos sumos už parduotą ilgalaikį turtą	466.151,89	364,00				
1.3.5	Kitos						
1.4	Gautinos sumos už konfiskuotą turtą, baudos ir kitos netesybos						
1.5	Sukauptos gautinos sumos	508.589,17	470.071,79		532.846,04	532.846,04	
1.5.1	Iš biudžeto	469.820,99	469.820,99		532.846,04	532.846,04	
1.5.2	Kitos	38.768,18	250,80				
1.6	Kitos gautinos sumos	13.413,24	13.113,24		13.549,64	12,88	
2	Per vienus metus gautinų sumų nuvertėjimas ataskaitinio laikotarpio pabaigoje						
3	Per vienus metus gautinų sumų balansinė vertė (1-2)	991.342,87	483.549,03	0,00	3.177.440,89	535.950,79	

Klaipėdos universitetas, 211951150 H. Manto g. 84, Klaipėdos m., Klaipėdos m. sav.

2016 M. GRUODŽIO 31 D. pasibaigusių metų FINANSINIŲ ATASKAITŲ RINKINYS
(Visos sumos eurais, jei nenurodyta kitaip)

Patvirtinta
ID: -2147447553
D/L: 2017-03-13 16:27:35

P11 Pinigai ir pinigų ekvivalentai

INFORMACIJA APIE PINIGUS IR PINIGŲ EKIVALENTUS

Eil. Nr.	Straipsniai	Paskutinė ataskaitinio laikotarpio diena		Paskutinė praėjusio ataskaitinio laikotarpio diena	
		Iš viso	Biudžeto asignavimai	Iš viso	Biudžeto asignavimai
1	2	3	4	5	6
1	Pinigai iš valstybės biudžeto (įskaitant Europos Sąjungos finansinę paramą) (1.1+1.2+1.3+1.4+1.5+1.6)			1.039.680,08	
1.1	Pinigai bankų sąskaitose			1.039.680,08	
1.2	Pinigai kasoje				
1.3	Pinigai kelyje				
1.4	Pinigai įšaldytose sąskaitose				
1.5	Pinigų įšaldytose sąskaitose nuvertėjimas				
1.6	Pinigų ekvivalentai				
2	Pinigai iš savivaldybės biudžeto (2.1+2.2+2.3+2.4+2.5+2.6)			0,00	
2.1	Pinigai bankų sąskaitose			0,00	
2.2	Pinigai kasoje				
2.3	Pinigai kelyje				
2.4	Pinigai įšaldytose sąskaitose				
2.5	Pinigų įšaldytose sąskaitose nuvertėjimas				
2.6	Pinigų ekvivalentai				
3	Pinigai ir pinigų ekvivalentai iš kitų šaltinių (3.1+3.2+3.3+3.4+3.5+3.6+3.7)	2.414.276,67		870.751,78	
3.1	Pinigai bankų sąskaitose	2.414.276,67		870.751,78	
3.2	Pinigai kasoje				
3.3	Pinigai kelyje				
3.4	Pinigai įšaldytose sąskaitose				
3.5	Pinigų įšaldytose sąskaitose nuvertėjimas				
3.6	Indėliai, kurių terminas neviršija trijų mėnesių				
3.7	Kiti pinigų ekvivalentai				
4	Iš viso pinigų ir pinigų ekvivalentų (1+2+3)	2.414.276,67		1.910.431,86	
5	Iš jų išteldių fondų lėšos				

Klaipėdos universitetas, 211951150 H. Manto g. 84, Klaipėdos m., Klaipėdos m. sav.

2016 M. GRUODŽIO 31 D. pasibaigusių metų FINANSINIŲ ATASKAITŲ RINKINYS
(Visos sumos eurais, jei nenurodyta kitaip)

P12 Finansavimo sumos

FINANSAVIMO SUMOS PAGAL ŠALTINI, TIKSLINĘ PASKIRTĮ IR JŲ POKYČIAI PER ATASKAITINI LAIKOTARPĮ

Eil. Nr.	Finansavimo sumos	Finansavimo sumų likutis ataskaitinio laikotarpio pradžioje	Per ataskaitinį laikotarpį						Finansavimo sumų sumažėjimas dėl jų panaudojimo savo veiklai
			Finansavimo sumos (gautos), išskyrus neatlygintinai gautą turtą	Finansavimo sumų pergrupavimas*	Neatlygintinai gautas turtas	Perduota kitiems viešojo sektoriaus subjektams	Finansavimo sumų sumažėjimas dėl turto pardavimo		
1	2	3	4	5	6	7	8	9	
1	Iš valstybės biudžeto (išskyrus valstybės biudžeto dalį gautą iš Europos Sąjungos, užsienio valstybių ir tarptautinių organizacijų)	7.957.757,47	9.168.256,85	8.129.279,49	388,11	-6.418,88		-6.235.175,18	
1.1	Nepiniginiam turtui įsigyti	7.538.755,72	468.060,27	7.617.402,42	388,11	-483,81		2.291.469,36	
1.2	Kitoms išlaidoms kompensuoti	419.001,75	8.700.196,58	511.877,07		-5.935,07		-8.526.644,54	
2	Iš savivaldybės biudžeto (išskyrus savivaldybės biudžeto asignavimų dalį gautą iš Europos Sąjungos, užsienio valstybių ir tarptautinių organizacijų)		5.200,00					-5.034,68	
2.1	Nepiniginiam turtui įsigyti								
2.2	Kitoms išlaidoms kompensuoti		5.200,00					-5.034,68	
3	Iš Europos Sąjungos, užsienio valstybių ir tarptautinių organizacijų (finansavimo sumų dalis kuri gaunama iš Europos Sąjungos, neįskaitant finansavimo sumų iš valstybės ar savivaldybės biudžetų ES projektams finansuoti)	27.945.024,38	3.414.692,03	-7.869.290,16	1.025,05	-4.283,50		-2.034.298,70	
3.1	Nepiniginiam turtui įsigyti	26.938.691,45	2.591.242,03	-7.869.290,16	1.025,05	-1.538,50		-1.208.870,87	
3.2	Kitoms išlaidoms kompensuoti	1.006.332,93	823.450,00			-2.745,00		-825.427,83	
4	Iš kitų šaltinių	331.447,40	130.525,12	-259.989,33	575,31	-763,88		-111.711,50	
4.1	Nepiniginiam turtui įsigyti	241.185,39	57.411,46	-193.545,17	575,31	-763,88		-37.523,31	
4.2	Kitoms išlaidoms kompensuoti	90.262,01	73.113,66	-66.444,16				-74.188,19	
5	Iš viso finansavimo sumų	36.234.229,25	12.718.674,00	0,00	1.988,47	-11.466,26		-8.386.220,06	

* Šioje skiltyje rodomas finansavimo sumų pergrupavimas; praėjusio ataskaitinio laikotarpio klaidų taisymas; valiutos kurso įtaka pinigų likučiams; susijusiems su finansavimo sumomis; finansavimo sumų dalis, pripažinta fondo finansavimo pajamomis.

Klaipėdos universitetas, 211951150 H. Manto g. 84, Klaipėdos m., Klaipėdos m. sav.

2016 M. GRUODŽIO 31 D. pasibaigusių metų FINANSINIŲ ATASKAITŲ RINKINYS

(Visos sumos eurais, jei nenurodyta kitaip)

Patvirtinta
ID: -2147447553
D/L: 2017-03-13 16:27:35

P12 Finansavimo sumos

Eil. Nr.	Finansavimo sumos	Per ataskaitinį laikotarpį				Finansavimo sumų likutis ataskaitinio laikotarpio pabaigoje
		Finansavimo sumų sumažėjimas dėl jų perdavimo ne viešojo sektoriaus subjektams	Finansavimo sumos grąžintos	Finansavimo sumų (gautinų) pasikeitimas	Kiti pokyčiai	
1	2	10	11	12	13	14
1	Iš valstybės biudžeto (išskyrus valstybės biudžeto dalį gautą iš Europos Sąjungos, užsienio valstybių ir tarptautinių organizacijų)		-13.660,77	-285.111,89		18.715.315,20
1.1	Nepiniginiam turtui įsigyti			-261.473,75		17.654.118,32
1.2	Kitoms išlaidoms kompensuoti		-13.660,77	-23.638,14		1.061.196,88
2	Iš savivaldybės biudžeto (išskyrus savivaldybės biudžeto asignavimų dalį gautą iš Europos Sąjungos, užsienio valstybių ir tarptautinių organizacijų)					165,32
2.1	Nepiniginiam turtui įsigyti					
2.2	Kitoms išlaidoms kompensuoti					165,32
3	Iš Europos Sąjungos, užsienio valstybių ir tarptautinių organizacijų (finansavimo sumų dalis kuri gaunama iš Europos Sąjungos, neįskaitant finansavimo sumų iš valstybės ar savivaldybės biudžetų ES projektams finansuoti)	-33.970,94	-14.476,38	-1.597.207,21		19.807.214,57
3.1	Nepiniginiam turtui įsigyti			-1.379.550,36		19.071.708,64
3.2	Kitoms išlaidoms kompensuoti	-33.970,94	-14.476,38	-217.656,85		735.505,93
4	Iš kitų šaltinių					90.083,12
4.1	Nepiniginiam turtui įsigyti					67.339,80
4.2	Kitoms išlaidoms kompensuoti					22.743,32
5	Iš viso finansavimo sumų	-33.970,94	-28.137,15	-1.882.319,10		38.612.778,21

Klaipėdos universitetas, 211951150 H. Manto g. 84, Klaipėdos m., Klaipėdos m. sav.

2016 M. GRUODŽIO 31 D. pasibaigusiu metų FINANSINIŲ ATASKAITŲ RINKINYS

(Visos sumos eurais, jei nenurodyta kitaip)

Patvirtinta

ID: -2147447553

D/L: 2017-03-13 16:27:35

FINANSAVIMO SUMŲ LIKUČIAI

Eil. Nr.	Finansavimo sumos	Ataskaitinio laikotarpio pradžioje			Ataskaitinio laikotarpio pabaigoje		
		Finansavimo sumos (gautinos)	Finansavimo sumos (gautos)	Iš viso	Finansavimo sumos (gautinos)	Finansavimo sumos (gautos)	Iš viso
1	2	3	4	5=3+4	6	7	8=6+7
1	Iš valstybės biudžeto (išskyrus valstybės biudžeto asignavimų dalį gautą iš Europos Sąjungos, užsienio valstybių ir tarptautinių organizacijų)	285.838,89	7.671.918,58	7.957.757,47	727,00	18.714.588,20	18.715.315,20
2	Iš savivaldybės biudžeto (išskyrus savivaldybės biudžeto asignavimų dalį gautą iš Europos Sąjungos, užsienio valstybių ir tarptautinių organizacijų)					165,32	165,32
3	Iš Europos Sąjungos, užsienio valstybių ir tarptautinių organizacijų (finansavimo sumų dalis, kuri gaunama iš Europos Sąjungos, neįskaitant finansavimo sumų iš valstybės ar savivaldybės biudžetų ES projektams finansuoti)	1.597.458,01	26.347.566,37	27.945.024,38	250,80	19.806.963,77	19.807.214,57
4	Iš kitų šaltinių		331.447,40	331.447,40		90.083,12	90.083,12
5	Iš viso	1.883.296,90	34.350.932,35	36.234.229,25	977,80	38.611.800,41	38.612.778,21

Klaipėdos universitetas, 211951150 H. Manto g. 84, Klaipėdos m., Klaipėdos m. sav.

2016 M. GRUODŽIO 31 D. PASIBAIGUSIŲ METŲ FINANSINIŲ ATASKAITŲ RINKINYS
(Visos sumos eurais, jei nenurodyta kitaip)

P.13 Finansiniai įsipareigojimai
IŠIPAREIGIJIMŲ APSKAITOJE UŽREGISTRUOTŲ AMORTIZUOTA SAVIKAINA, POKYTIS PER ATASKAITINĮ LAIKOTARPĮ

Eil. Nr.	Finansinių įsipareigojimų pavadinimas	Balansinė vertė ataskaitinio laikotarpio pradžioje	Per ataskaitinį laikotarpį				Per ataskaitinį laikotarpį	
			pristimti įsipareigojimai (įsigijimo savikaina)	finansinių įsipareigojimų pergrupavimas	amortizacijos suma*	valiutos kurso pokyčio įtaka	įvykdyti įsipareigojimai (grąžintos skolos, sumokėtos palūanos, išpirkti vertybiniai popieriai)	nurašyti įsipareigojimai
1	2	3	4	5	6	7	8	9
1	Ilgalaikiai skoliniai įsipareigojimai	1.437.034,05						
1.1	Išleistos obligacijos							
1.2	Išleisti įždo vekseliai							
1.3	Gautos paskolos	1.437.034,05						
1.4	Finansinės nuomos (fizingo) įsipareigojimai							
1.5	Kiti įsipareigojimai							
2	Trumpalaikiai skoliniai ir ilgalaikių skolinųjų įsipareigojimų einamųjų metų dalis	238.921,68					-238.921,68	
2.1	Išleistos obligacijos							
2.2	Išleisti įždo vekseliai							
2.3	Gautos paskolos	238.921,68					-238.921,68	
2.4	Finansinės nuomos (fizingo) įsipareigojimai							
2.5	Kiti įsipareigojimai							
3	Kiti įsipareigojimai	81.063,65	11.128,03					
3.1	Kiti ilgalaikiai įsipareigojimai	81.063,65	11.128,03					
3.2	Kitų ilgalaikių įsipareigojimų einamųjų metų dalis							
4	IŠ VISO	1.757.019,38	11.128,03				-238.921,68	

* Amortizacijos suma apima skirtumą tarp finansinio turto įsigijimo savikainos ir amortizuotos savikainos pirminio finansinio turto pripažinimo metu ir amortizacijos sumos pasikeitimą per ataskaitinį laikotarpį.

Klaipėdos universitetas, 211951150 H. Manto g. 84, Klaipėdos m., Klaipėdos m. sav.

2016 M. GRUODŽIO 31 D. pasibaigusiu metų FINANSINIŲ ATASKAITŲ RINKINYS
(Visos sumos eurais, jei nenurodyta kitaip)

Patvirtinta

ID: -2147447553

D/L: 2017-03-13 16:27:35

P13 Finansiniai įsipareigojimai

Eil. Nr.	Finansinių įsipareigojimų pavadinimas	i		Balansinė vertė ataskaitinio laikotarpio pabaigoje
			kiti pokyčiai	
1	2	10	11	
1	Ilgalaikiai skoliniai įsipareigojimai			1.437.034,05
1.1	Išleistos obligacijos			
1.2	Išleisti išdo vekseliai			
1.3	Gautos paskolos			1.437.034,05
1.4	Finansinės nuomos (lizingo) įsipareigojimai			
1.5	Kiti įsipareigojimai			
2	Trumpalaikiai skoliniai ir ilgalaikių skolinų įsipareigojimų einamųjų metų dalis			0,00
2.1	Išleistos obligacijos			
2.2	Išleisti išdo vekseliai			
2.3	Gautos paskolos			0,00
2.4	Finansinės nuomos (lizingo) įsipareigojimai			
2.5	Kiti įsipareigojimai			
3	Kiti įsipareigojimai			92.191,68
3.1	Kiti ilgalaikiai įsipareigojimai			92.191,68
3.2	Kitų ilgalaikių įsipareigojimų einamųjų metų dalis			
4	Iš viso			1.529.225,73

Klaipėdos universitetas, 211951150 H. Manto g. 84, Klaipėdos m., Klaipėdos m. sav.

2016 M. GRUODŽIO 31 D. pasibaigusių metų FINANSINIŲ ATASKAITŲ RINKINYS
(Visos sumos eurais, jei nenurodyta kitaip)

Patvirtinta
ID: -2147447553
D/L: 2017-03-13 16:27:35

GAUTOS PASKOLOS IR IŠLEISTI NE NUOSAVYBĖS VERTYBINIAI POPIERIAI PAGAL GRĄŽINIMO IR IŠPIRKIMO LAIKOTARPIUS PASKUTINĖ ATASKAITINIO LAIKOTARPIO DIENĄ

Eil. Nr.	Išpirkimo arba grąžinimo terminas	Nominalioji finansinių įsipareigojimų vertė	Balansinė finansinių įsipareigojimų vertė
1	2	3	4
1	Vieni metai		
2	Nuo vieno iki dvejų metų		
3	Nuo dvejų iki trejų metų		
4	Nuo trejų iki ketverių metų		
5	Nuo ketverių iki penkerių metų		
6	Ilgesnis kaip penkeri metai	1.437.034,05	1.437.034,05
7	Iš viso	1.437.034,05	1.437.034,05

Klaipėdos universitetas, 211951150 H. Manto g. 84, Klaipėdos m., Klaipėdos m. sav.

2016 M. GRUODŽIO 31 D. PASIBAIGUSIŲ METŲ FINANSINIŲ ATASKAITŲ RINKINYS

(Visos sumos eurais, jei nenurodyta kitaip)

Patvirtinta

ID: -2147447553

D/L: 2017-03-13 16:27:35

INFORMACIJA APIE PASKOLŲ ĮVYKDYMO TERMINUS IR PALŪKANŲ NORMAS

Eil. Nr.	Paskolos gražinimo terminas	Įsigijimo savikaina ataskaitinio laikotarpio pabaigoje		
		Beprocentinės paskolos	Paskolos su fiksuota palūkanų norma	Paskolos su kintama palūkanų norma
1	2	3	4	5
1	Per vienus metus			
1.1	Trumpalaikės paskolos			
1.2	Ilgalaikių paskolų einamųjų metų dalis			
2	Nuo vieno iki penkerių metų			1.437.034,05
3	Po penkerių metų			
4	Iš viso paskolų (1+2+3)			1.437.034,05

Klaipėdos universitetas, 211951150 H. Manto g. 84, Klaipėdos m., Klaipėdos m. sav.

2016 M. GRUODŽIO 31 D. pasibaigusiu metų FINANSINIŲ ATASKAITŲ RINKINYS
(Visos sumos eurais, jei nenurodyta kitaip)

Patvirtinta
ID: -2147447553
D/L: 2017-03-13 16:27:35

P17 Trumpalaikės mokėtinios sumos

INFORMACIJA APIE KAI KURIAS TRUMPALAIKES MOKĖTINAS SUMAS

Eil. Nr.	Straipsniai	Paskutinė ataskaitinio laikotarpio diena			Paskutinė praėjusio ataskaitinio laikotarpio diena		
		Iš viso	Tarp jų viešojo sektoriaus subjektams	Tarp jų kontroliuojamiems ir asocijuotiesiems ne viešojo sektoriaus subjektams	Iš viso	Tarp jų viešojo sektoriaus subjektams	Tarp jų kontroliuojamiems ir asocijuotiesiems ne viešojo sektoriaus subjektams
1	2	3	4	5	6	7	8
1	Mokėtinios subsidijos, dotacijos ir finansavimo sumos						
2	Su darbo santykiais susiję įsipareigojimai	13.427,44			3.333,83		
3	Tiekėjams mokėtinios sumos	145.060,75	68.771,91		403.617,95	17.604,95	
4	Suakauptos mokėtinios sumos	549.237,61			636.209,36		
4.1	Suakauptos finansavimo sąnaudos						
4.2	Suakauptos atostoginių sąnaudos	549.237,61			636.209,36		
4.3	Kitos suakauptos sąnaudos						
4.4	Kitos suakauptos mokėtinios sumos						
5	Kiti trumpalaikiai įsipareigojimai	1.095.305,97	27.769,71		1.082.282,36	139.050,69	
5.1	Mokėtiniai veiklos mokesčiai						
5.2	Gauti išankstiniai apmokėjimai	1.015.536,16	898,20		1.019.880,93	76.649,26	
5.3	Kitos mokėtinios sumos	79.769,81	26.871,51		62.401,43	62.401,43	
6	Kai kurių trumpalaikių mokėtinų sumų balansinė vertė (1+2+3+4+5)	1.803.031,77	96.541,62	0,00	2.125.443,50	156.655,64	

Klaipėdos universitetas, 211951150 H. Manto g. 84, Klaipėdos m., Klaipėdos m. sav.

2016 M. GRUODŽIO 31 D. pasibaigusių metų FINANSINIŲ ATASKAITŲ RINKINYS

(Visos sumos eurais, jei nenurodyta kitaip)

Patvirtinta
ID: -2147447553
D/L: 2017-03-13 16:27:35

P21 Kitos pagrindinės veiklos pajamos ir kitos pajamos

PAGRINDINĖS VEIKLOS KITŲ PAJAMŲ PATEIKIMAS ŽEMESNIOJO IR AUKŠTESNIOJO LYGIŲ VIEŠOJO SEKTORIAUS
SUBJEKTO FINANSINIŲ ATASKAITŲ AIŠKINAMAJAME RAŠTE*

Eil. Nr.	Straipsniai	Ataskaitinis laikotarpis	Praėjęs ataskaitinis laikotarpis
1	2	3	4
1	Apskaičiuotos pagrindinės veiklos kitos pajamos	5.541.725,67	5.441.395,68
1.1	Pajamos iš rinkliavų		
1.2	Pajamos iš pagal Lietuvos Respublikos indėlių ir įsipareigojimų investuotojams draudimo įstatymą mokamų įmokų į fondus		
1.3	Suteiktų paslaugų pajamos**	5.539.977,97	5.441.395,68
1.4	Kitos	1.747,70	
2	Pervestinos į biudžetą pagrindinės veiklos kitos pajamos		
3	Pagrindinės veiklos kitos pajamos	5.541.725,67	5.441.395,68

* Reikšmingos sumos turi būti detalizuojamos viešojo sektoriaus subjekto finansinių ataskaitų aiškinamojo rašto tekste.

** Nurodoma, kokios tai paslaugos, ir, jei suma reikšminga, ji detalizuojama viešojo sektoriaus subjekto finansinių ataskaitų aiškinamojo rašto tekste.

Klaipėdos universitetas, 211951150 H. Manto g. 84, Klaipėdos m., Klaipėdos m. sav.

2016 M. GRUODŽIO 31 D. pasibaigusių metų FINANSINIŲ ATASKAITŲ RINKINYS

(Visos sumos eurais, jei nenurodyta kitaip)

Patvirtinta
ID: -2147447553
D/L: 2017-03-13 16:27:35

P21 Kitos pagrindinės veiklos pajamos ir kitos pajamos

KITOS VEIKLOS PAJAMŲ IR SĄNAUDŲ PATEIKIMAS ŽEMESNIOJO IR AUKŠTESNIOJO LYGIŲ VIEŠOJO SEKTORIAUS SUBJEKTO FINANSINIŲ ATASKAITŲ AIŠKINAMAJAME RAŠTE *

Eil. Nr.	Straipsniai	Ataskaitinis laikotarpis	Praėjęs ataskaitinis laikotarpis
1	2	3	4
1	Kitos veiklos pajamos	17.358,16	138.528,27
1.1	Pajamos iš atsargų pardavimo	3.441,06	47.438,32
1.2	Ilgalaikio materialiojo, nematerialiojo ir biologinio turto pardavimo pelnas		
1.3	Pajamos iš administracinių baudų		
1.4	Nuomos pajamos		1.336,40
1.5	Suteiktų paslaugų, išskyrus nuomą, pajamos**		
1.6	Kitos	13.917,10	89.753,55
2	Pervestinos į biudžetą kitos veiklos pajamos		
3	Kitos veiklos sąnaudos		
3.1	Sunaudotų ir parduotų atsargų savikaina		
3.3	Nuostoliai iš ilgalaikio turto perleidimo		
3.3	Ilgalaikio turto nusidėvėjimo ir amortizacijos sąnaudos		
3.4	Paslaugų sąnaudos		
3.5	Darbo užmokesčio ir socialinio draudimo sąnaudos		
3.6	Kitos veiklos sąnaudos		
4	Kitos veiklos rezultatas	17.358,16	138.528,27

* Reikšmingos sumos turi būti detalizuojamos viešojo sektoriaus subjekto finansinių ataskaitų aiškinamojo rašto tekste.

** Nurodoma, kokios tai paslaugos, ir, jei suma reikšminga, ji detalizuojama viešojo sektoriaus subjekto finansinių ataskaitų aiškinamojo rašto tekste.

Klaipėdos universitetas, 211951150 H. Manto g. 84, Klaipėdos m., Klaipėdos m. sav.

2016 M. GRUODŽIO 31 D. pasibaigusiu metų FINANSINIŲ ATASKAITŲ RINKINYS
(Visos sumos eurais, jei nenurodyta kitaip)

Patvirtinta

ID: -2147447553

D/L: 2017-03-13 16:27:35

P22 Pagrindinės veiklos sąnaudos

Darbo užmokesčio ir socialinio draudimo sąnaudos

Darbo užmokesčio ir socialinio draudimo sąnaudas sudaro:

Eil. Nr.	Darbo santykių rūšis	Darbo užmokesčio sąnaudos		Socialinio draudimo sąnaudos		Darbuotojų skaitčius (vnt.)	
		Ataskaitinis laikotarpis	Praejęs ataskaitinis laikotarpis	Ataskaitinis laikotarpis	Praejęs ataskaitinis laikotarpis	Ataskaitinis laikotarpis	Praejęs ataskaitinis laikotarpis
1	2	3	4	5	6	7	8
1	Eliatu sąraše nurodyti darbuotojai Kiti darbuotojai, kurie teikė paslaugas ir atliko darbus pagal kitas nei darbo sutartis, savo ekonomine prasme atitinkančias darbo santykių esmę (t. y. dirbantiems pagal terminuotas, autorines ir panašias darbo sutartis)	-8.905.290,22	-9.194.199,02	-2.742.593,66	-2.868.300,97	1.125	1.183
3	Iš viso	-8.905.290,22	-9.194.199,02	-2.742.593,66	-2.868.300,97	1.125	1.183

Klaipėdos universitetas, 211951150 H. Manto g. 84, Klaipėdos m., Klaipėdos m. sav.

2016 M. GRUODŽIO 31 D. pasibaigusių metų FINANSINIŲ ATASKAITŲ RINKINYS
(Visos sumos eurais, jei nenurodyta kitaip)

Patvirtinta
ID: -2147447553
D/L: 2017-03-13 16:27:35

P23 Finansinės ir investicinės veiklos pajamos ir sąnaudos

FINANSINĖS IR INVESTICINĖS VEIKLOS PAJAMOS IR SĄNAUDOS

Eil. Nr.	Straipsniai	Ataskaitinis laikotarpis	Praėjęs ataskaitinis laikotarpis
1	2	3	4
1	Finansinės ir investicinės veiklos pajamos	133,80	220,41
1.1	Pelnas dėl valiutos kurso pasikeitimo	133,80	
1.2	Baudų ir delspinigių pajamos		
1.3	Palūkanų pajamos		219,36
1.4	Dividendai		
1.5	Kitos finansinės ir investicinės veiklos pajamos*		1,05
1.6	Pervestinos finansinės ir investicinės veiklos pajamos		
2	Finansinės ir investicinės veiklos sąnaudos	-51.666,43	-18.413,38
2.1	Nuostolis dėl valiutos kurso pasikeitimo	-6.488,72	-5.331,41
2.2	Baudų ir delspinigių sąnaudos	-378,27	-1.772,46
2.3	Palūkanų sąnaudos	-44.799,44	-11.309,51
2.4	Kitos finansinės ir investicinės veiklos sąnaudos*		
3	Finansinės ir investicinės veiklos rezultatas (1-2)	-51.532,63	-18.192,97

* Reikšmingos sumos turi būti detalizuojamos aiškinamojo rašto tekste.

Klaipėdos universitetas, 211951150 H. Manto g. 84, Klaipėdos m., Klaipėdos m. sav.

2016 M. GRUODŽIO 31 D. pasibaigusių metų FINANSINIŲ ATASKAITŲ RINKINYS

(Visos sumos eurais, jei nenurodyta kitaip)

Patvirtinta
ID: -2147447553
D/L: 2017-03-13 16:27:35

P24 Finansinės rizikos valdymas

INFORMACIJA APIE ĮSIPAREIGOJIMŲ DALĮ (ĮSKAITANT FINANSINĖS NUOMOS (LIZINGO) ĮSIPAREIGOJIMUS)
EURAIS IR UŽSIENIO VALIUTOMIS

Eil. Nr.	Įsipareigojimų dalis valiuta	Balansinė vertė ataskaitinio laikotarpio pradžioje	Balansinė vertė ataskaitinio laikotarpio pabaigoje
1	2	3	4
1	Eurais	3.882.462,88	3.332.257,50
2	JAV doleriais		
3	Kitomis		
4	Iš viso	3.882.462,88	3.332.257,50

VŠĮ KLAIPĖDOS UNIVESITETAS 211951150

(Istaigos pavadinimas, kodas)

VIEŠOJO SEKTORIAUS APSKAITOS IR ATASKAITŲ KONSOLIDAVIMO INFORMACINĖS SISTEMOJE 2015 METŲ PAKETE LIKUSIŲ KONTROLIŲ SĄRAŠAS


Eil. nr.	Suma (Eur)	Kodas	Kontrolės tekstas (Klaidos trumpas pavadinimas)	Paaiškinimas (Nurodomos susidarymo priežastys)
1	84.137,72	ELI-145	Per atask. laikot. gautos finansavimo sumos iš valstyb. ir saviv. biudžetų, išskyrus neatlygintinai gautą turtą, suderintos su VSS, turi būti lygios 20 VSAFAS, 4 pr., 1 ir 2 eil., 4 st. nurodytoms sumoms. Išimtis: finansavimo sumos, gautos iš ne VSS, kuris nėra tarpininkas (skirstytojas).	Finansavimo sumos gautos iš ne VSS, kuris nėra tarpininkas (skirstytojas) projektams vykdyti
2	2.291.469,36	FAS-119	20 VSAFAS 4 pr., 9 st. duomenys teikiami su „-“. Išimtis: per laikotarpį užregistruota daugiau panaudotų finansavimo sumų kredite nei debete.	Atsątytas panaudotas finansavimas koreguojant nekilnojamų kultūros vertybių įsigijimo savikaina
3	2.291.469,36	ETO-024	Duomenų įvedimo formoje „Finansavimo sumų sumažėjimas dėl jų panaudojimo savo veiklai eliminavimo informacija“ duomenys turi būti teikiami su „-“ ženklu. Išimtis: per laikotarpį užregistruota daugiau panaudotų finansavimo sumų kredite nei debete.	Atsątytas panaudotas finansavimas koreguojant nekilnojamų kultūros vertybių įsigijimo savikaina
4	4.344,29	FAR-150	6 VSAFAS 5 pr., 1.2 eil. 3 st. suma turi būti lygi 6 VSAFAS 1 pr., 8 st. 3, 4, 5 ir 6 eil. padaugintai iš 4 st. 3, 4, 5 ir 6 eil. sumai.	Atsątyta įvenesticijų į asocijuotus viešojo sektoriaus subjektus įsigijimo savikaina kuri ir sudaro 4 344,30 Eur.


Rektorius

(Istaigos vadovas)

Vyriausioji buhalterė

(Vyriausias buhalteris)


(parašas)


(parašas)

Eimutis Juzeliūnas

(Vardas, pavardė)

Izolda Daugintytė

(Vardas, pavardė)