

KLAIPĖDOS UNIVERSITETAS

Viešoji įstaiga, H. Manto g. 84, 92294 Klaipėda, tel. (8 46) 398 900, 398 901, faks. (8 46) 398 999. el.p.: rektorius@ku.lt Duomenys kaupiami ir saugomi Juridinių asmenų registre, kodas 211951150, PVM mokėtojo kodas LT119511515

SUTRUMPINTAS AIŠKINAMASIS RAŠTAS PRIE 2019 METŲ II KETVIRČIO FINANSINIŲ ATASKAITŲ RINKINIO

2019 m. rugpjūčio 19 d.

I. BENDROJI DALIS

Klaipėdos universitetas, kaip biudžetinė įstaiga įsteigtas 1991 m. sausio 1 dieną Lietuvos Respublikos Aukščiausiosios Tarybos (Steigiamojo Seimo) nutarimu Nr. 1–640. Klaipėdos universiteto steigėjas Lietuvos Respublikos seimas. Lietuvos Respublikos Švietimo ir mokslo ministerija įgyvendina valstybės, kaip įstaigos savininkės, turtines ir neturtines teises ir pareigas. 2011 metų sausio 5 d. Klaipėdos universitetas tapo viešąja įstaiga. Savo akademinę veiklą pradėjo 1991 m. rugsėjo 1 d. turėdamas tris fakultetus (Humanitarinių ir gamtos mokslų, Jūrų technikos ir Pedagogikos) ir apie 3 000 studentų. Universitetas kūrėsi tuo metu Klaipėdoje buvusių aukštųjų mokyklų fakultetų arba jų filialų pagrindu.

Universitete studijuoja 1736 studentai (2019 03 – 2622 studentai), dirba 693 darbuotojai (2019 03 - 894 darbuotojai). Lyginant su praėjusiu ataskaitiniu laikotarpiu darbuotojų sumažėjo. Veikia 3 fakultetai (Jūros technologijų ir Gamtos mokslų, Socialinių ir Humanitarinių mokslų, Sveikatos mokslų), 1 studijų institutas (Tęstinių studijų), 2 mokslo institutai (Baltijos regiono istorijos ir archeologijos, Jūros tyrimų), infrastruktūros paslaugų centras, biblioteka, Botanikos sodas, leidykla. Universitete įkurta Žuvininkystės ir akvakultūros laboratorija. Klaipėdos universitetas turi didžiausią Lietuvoje mokslo tiriamąjį–mokomąjį burlaivį „Brabander“, skirtą studentų praktikai ir jūrinėms ekspedicijoms, plaukiojančią mokslinę laboratoriją „Mintis“.

Pagrindinė Universiteto funkcija – švietimas ir mokslas.

Klaipėdos universitetas yra Lietuvos – jūrų valstybės ir Baltijos jūros regiono mokslo, menų ir studijų polifunkcinis centras, skatinantis vakarų Lietuvos ir Klaipėdos miesto darnią plėtrą, puoselėjantis kultūrą ir humanistines vertybes. Klaipėdos universitetas prioritetinį dėmesį skiria jūrų moksliniams tyrimams, Jūrinio slėnio žinių branduolio kūrimui, lygiaverčiai plėtoja Baltijos jūros regiono istorijos, kultūros ir kalbų, švietimo, sveikatos ir socialinės gerovės, ekonomikos ir politikos, komunikacijų, menų ir meninės kūrybos mokslinius tyrimus ir studijas.

Kiti universiteto pajamų šaltiniai: pajamos už teikiamas paslaugas, gauta parama, Europos struktūrinių fondų lėšos, Europos sąjungos lėšos, užsienio valstybių ir tarptautinių organizacijų lėšos, taip pat kitos teisėtai gaunamos lėšos.

Susiklosčius nepalankiai demografinėi situacijai, sumažėjus gyventojų skaičiui, ryškiai sumažėjo stojančių studijuoti universitete skaičius, dėl to sumažėjo ir valstybės biudžeto skiriami asignavimai, bei pajamos iš kitų finansavimo šaltinių.

Universiteto finansiniai metai yra kalendoriniai metai: finansinių metų pradžia – sausio 1 d., pabaiga – gruodžio 31 d.

II. APSKAITOS POLITIKA

Universitetas finansines ataskaitas pagal 2019 m. birželio 30 d. duomenis parengė vadovaudamasis Lietuvos Respublikos viešojo sektoriaus atskaitomybės įstatymu, Viešojo sektoriaus apskaitos ir finansinės atskaitomybės standartais ir kitais Lietuvos Respublikos teisės aktais, reglamentuojančiais viešojo sektoriaus finansinių ataskaitų parengimą.

Klaipėdos universiteto apskaitos politika detaliai aprašyta 2018 metų metinio finansinių ataskaitų rinkinio aiškinamajame rašte.

III. PASTABOS

Pastaba Nr. 1. Nematerialiojo turto pokyčiai atvaizduoti 13-ojo VSAFAS 1 priede 2019 06 30 d. per ataskaitinį laikotarpį nematerialiojo turto buvo įsigyta už 1 238,69 Eur, nurašyta už 8 737,93 Eur., amortizuota už 15 620,06 Eur.

Visiškai amortizuoto, bet naudojamo veikloje už 750 635,44 Eur.

Naujo nematerialaus turto, įsigyto perduoti, ir patikėjimo teise perduoto kitiems subjektams turto, universitete nėra.

Pastaba Nr. 2. Ilgalaikio materialiojo turto pokyčiai atvaizduoti 12-ojo VSAFAS 1 priede. Per ataskaitinį laikotarpį buvo įsigyta už 78 179,17 Eur., tame skaičiuje gauta nemokamai ilgalaikio materialiojo turto už 3 905,30 Eur., apskaičiuota nusidėvėjimo suma už 1 174 148,88 Eur.

Nebaigtos statybos sąskaitoje sukaupta darbų už 29 832,34 Eur. iš jų: Šiluminės-hidraulinės dalies techninis darbo projektas 550,00 Eur, LMT projekte kuriamas maketas 29 282,34 Eur.

Pagal 2019 m. vasario 27 d. Lietuvos Respublikos vyriausybės nutarimą Nr. 204 Klaipėdos universitetas perdavė Klaipėdos mokslo ir technologijų parkui valstybei nuosavybės teise priklausantį pastatą- verslo inkubatorių Klaipėdoje. Perduoto turto likutinė vertė – 2 318 406,97 Eur. Sukauptas nusidėvėjimas sudaro 69 649,62 Eur.

Nekilnojamų kultūros vertybių tikroji vertė remiantis draudžiamąją verte apskaityta 2019 06 30 duomenimis.

Kitos vertybės ataskaitinio laikotarpio pabaigoje sudaro – 81 863,97 Eur. (Skulptūros (paminklai) -53 211,87 Eur., paveikslai 2 441,49 Eur., freskos 26 210,61 Eur).

Pilnai nusidėvėjusio, tačiau naudojamo ilgalaikio materialiojo turto įsigijimo savikaina yra 15 197 921,02 Eur, iš jų: negyvenamieji pastatai – 3 878,58 Eur.; infrastruktūros ir kiti statiniai – 71 046,84 Eur.; kitos mašinos ir įrenginiai – 11 273 564,88 Eur.; transporto priemonės – 1 088 603,87 Eur.; baldai – 125 245,39 Eur.; kompiuteriai ir kita techninė įranga – 2 609 671,17 Eur.; kitas ilgalaikis turtas – 25 910,29 Eur.

Nebalansinėse sąskaitose apskaitoma ilgalaikis turtas gautas pagal panaudos sutartis už 18 249 708,98 Eur. iš jų: nematerialus turtas – 15 773,15 Eur, žemė – 17 942 010,82 Eur., mašinos ir įrenginiai – 185 281,21 Eur., kompiuterinė įranga – 65 177,51 Eur, bibliotekų fondai – 25 561,83 Eur, radiolokacinis pastatas – 15 904,46 Eur.

Turto, kurio kontrolę riboja sutartys ar teisės aktai, ir turto, užstatyto kaip įsipareigojimų įvykdymo garantija, ir turto kuris nebenaudojamas universiteto veikloje, nėra.

Pastaba Nr. 3. Ilgalaikį finansinį turtą sudaro investicija, patvirtinta Lietuvos Respublikos teisės aktu, į asocijuotą viešojo sektoriaus subjektą, VŠĮ Klaipėdos mokslo ir technologijų parką, atvaizduota 6-ojo VSAFAS 1 priede. Klaipėdos universitetas dalininkų surinkime turi vieną balsą. VŠĮ Klaipėdos universiteto ilgalaikio finansinio turto įsigijimo savikaina ataskaitinio laikotarpio pabaigoje – 4 344,30 Eur.

Subjekto finansines ataskaitas konsoliduoja Ekonomikos ir inovacijų ministerija.

Pastaba Nr. 4. Klaipėdos universiteto botanikos sode auginamas biologinis turtas naudojamas moksliniams tikslams, dalis augalų yra parduodama. Sodo biologinį turtą sudaro, medžių, krūmų, gėlių ir vaistažolių kolekcijos. Biologinio turto per 2019 m. II ketvirtį įsigyto, parduoto per ataskaitinį laikotarpį turto nebuvo, nurašyto turto nebuvo. Biologinio turto vertė 2019 06 30 sudaro 19 805,34 Eur.

Pastaba Nr. 5. Atsargų pokyčiai pavaizduoti 8-ojo VSAFAS 1 priede. Per ataskaitinį laikotarpį buvo įsigyta atsargų už 218 366,55 Eur.; nemokamai gauta už 16 218,73 Eur.; nurašyta už – 207 918,36 Eur., iš jų nemokamai perduota už 520,29 Eur.; pergrupuota iš atsargų į bibliotekų fondus už 776,98 Eur. Nebalansinėje sąskaitoje ūkinio inventoriaus 2019 06 30 yra 1 118 345,73 Eur., trumpalaikio turto už 1455,59 Eur., atsargų – 2 389,33 Eur.

Atsargų likutis ataskaitinio laikotarpio pabaigoje 94 349,32 Eur, iš jų:

Atsargų rūšys	Suma, Eur	
Kuras	7113,09	Automobilių, ir laivų bakuose esantis kuras
Pagamintos produkcijos (knygos)	63 640,86	
Prekės skirtos parduoti	21 404,29	
Ūkinis inventorių	2191,08	Kurio vertė iki 500 Eur.

Pastaba Nr. 6. Universiteto išankstinių mokėjimų likutis ataskaitinio laikotarpio pabaigoje – 60 447,30 Eur. Iš jų: išankstiniai mokėjimai tiekėjams – 12 257,13 Eur. ir 48 190,17 Eur. – ateinančių laikotarpių sąnaudos. Tame skaičiuje: pastatų, transporto priemonių, laivų draudimo įmokos – 6 496,10 Eur.; dalyvio mokestis konferencijose, nario mokestis įvairiose asociacijose – 8 486,21 Eur.; elektroninių duombazių, periodikos prenumerata – 17 607,04 Eur.; būsimų kelionių sąnaudos – 5 155,94 Eur.; būsimos komunalinių paslaugų sąnaudos – 7 938,66 Eur.; įvairios kitos ateinančių laikotarpių sąnaudos – 2 506,22 Eur.

Pastaba Nr. 7. Per vienerius metus gautinas sumas laikotarpio pabaigai 1 468 980,29 Eur. sudaro:

Gautinos finansavimo sumos projektų vykdymui iš valstybės biudžeto 241 886,78 Eur, iš Europos sąjungos – 82 632,00 Eur.

Gautinos sumos už turto naudojimą – 2 950,64 Eur., už mokslą – 34 519,61 Eur., už paslaugas švietimo įstaigose – 12 358,14 Eur., už parduotas prekes, suteiktas paslaugas – 262 391,97 Eur.

Sukauptos finansavimo pajamos iš valstybės biudžeto – 597 361,33 Eur., iš Europos sąjungos – 152 515,86 Eur., iš kitų šaltinių – 236,43 Eur. Sukauptos finansavimo pajamos už turto naudojimą – 32 191,01 Eur., kitos gautinos sumos – 49 936,52 Eur.

Pastaba Nr. 8. Ataskaitinio laikotarpio pabaigoje Universiteto pinigų biudžeto finansavimo sąskaitoje likutis 0,00 Eur. Kitų sąskaitų likutis banke sudarė – 1 317 751,05 Eur., tai projektų finansuojamų iš ES struktūrinių fondų lėšos, depozitai, ūkiskaitinės lėšos.

Pastaba Nr. 9. Informacija apie finansavimo sumas pagal šaltinį, tikslinę paskirtį ir jų pokyčius per ataskaitinį laikotarpį 20-tojo VSAFAS 1 priede.

Finansavimo sumos pripažįstamos, kai atitinka 20-ajame VSAFAS nustatytus kriterijus. Finansavimo sumų likutis laikotarpio pabaigoje – 45 817 968,65 Eur: iš valstybės biudžeto – 18 406 222,87 Eur., iš savivaldybių biudžeto – 4 113,86 Eur., iš Europos sąjungos (finansinė

parama), užsienio valstybių, tarptautinių organizacijų – 27 341 586,08 Eur., iš kitų šaltinių – 66 045,84 Eur.

Finansavimas gautas iš valstybės biudžeto, Švietimo ir mokslo ministerijos, Lietuvos mokslo tarybos, Klaipėdos savivaldybės, Lietuvių kalbos komisijos iš kitų biudžetinių įstaigų, kitų valstybių universitetų.

Pastaba Nr. 10. Ilgalaikiai įsipareigojimai ataskaitinio laikotarpio pabaigoje sudarė – 860 425,90 Eur., iš jų: banko „Swedbank“ paskola bendrabučio statybai (kurio adresas Universiteto al. 12) 818 800,00 Eur., paskolos gražinimo terminas 2025 metai, ir kiti ilgalaikiai įsipareigojimai – 41 625,90 Eur. (užstatai už bendrabutį apskaitomi depozitinėje sąskaitoje).

Pastaba Nr. 11. Trumpalaikiai įsipareigojimai ataskaitinio laikotarpio pabaigoje sudarė 1 501 926,02 Eur., iš jų: paskolos einamųjų metų dalis – 72 180,00 Eur.

Tiekėjams mokėtinos sumos – 178 145,33 Eur., iš jų: komunalinės paslaugos – 29 545,71 Eur.; ryšio, pašto paslaugos – 3 944,75 Eur.; kvalifikacijos kėlimas – 1 920,00 Eur.; konferencijos ir nario mokesčio paslaugos – 3 433,20 Eur.; draudimo paslaugos – 570,00 Eur.; reklamos paslaugos – 4 671,93 Eur.; už prekių įsigijimą – 11 233,88 Eur.; kelionių paslaugos – 7 078,42 Eur.; už ilgalaikio turto įsigijimą – 30 902,02 Eur.; spaudiniai ir prenumerata – 1 721,16 Eur.; transporto paslaugos – 5 507,53 Eur.; paprastojo ir einamojo remonto paslaugos – 10 865,11 Eur.; kitos susijusios su vykdoma veikla skolos – 66 751,62 Eur.

Pastaba Nr. 12. Su darbo santykiais susijusius trumpalaikius įsipareigojimus ataskaitinio laikotarpio pabaigoje sudaro 309 942,42 Eur., iš jų: mokėtinas darbo užmokestis – 0,00 Eur., socialinio draudimo mokesčiai nuo darbo užmokesčio už birželio mėnesį – 307 115,71 Eur., mokėtinas gyventojų pajamų mokestis – 0,00 Eur., mokėtinos sumos pagal vykdomuosius raštus – 2 826,71 Eur.

Pastaba Nr. 13. Sukauptas mokėtinos sumas ataskaitinio laikotarpio pabaigoje sudaro 591 400,38 Eur., iš jų: sukauptos atostogų rezervo sąnaudos – 579 518,95 Eur., socialinio draudimo fondo įmoka priskaičiuota nuo atostogų rezervo – 11 881,43 Eur.

Pastaba Nr. 14. Kitus trumpalaikius įsipareigojimus sudaro 350 257,89 Eur. Tame skaičiuje: išankstiniai apmokėjimai iš tiekėjų bei avansiniai mokėjimai už studijas – 267 799,30 Eur., ateinančių laikotarpių pajamos – 32 191,01 mokėtinas PVM – 9 046,48 Eur., kitos mokėtinos sumos – 41 221,10 Eur.

Pastaba Nr. 15. Pagrindinės veiklos pajamas ataskaitinio laikotarpio pabaigoje 8 722 231,67 Eur.: finansavimo pajamos sudarė 7 052 818,19 Eur. Iš jų: finansavimo pajamos iš valstybės biudžeto – 4 578 881,51 Eur., iš Europos sąjungos – 2 432 896,25 Eur., kitų šaltinių – 41 040,43 Eur.

Pagrindinės veiklos kitos pajamos 1 669 413,48 Eur. iš jų: pajamos už suteiktas paslaugas (bendrabučio paslaugos iš studentų) – 89 437,66 Eur.; už mokslą aukštosiose mokyklose – 1 394 446,10 Eur. paslaugų švietimo įstaigose pajamos – 185 529,72 Eur. Palyginus su praėjusiu ataskaitiniu laikotarpiu pagrindinės veiklos kitos pajamos sumažėjo 972 931,44 Eur. Tai įtakoją sumažėjęs studentų skaičius, surenkamos įmokos už studijas bei bendrabučių paslaugas.

Pastaba Nr. 16. Ataskaitinio laikotarpio pabaigoje Klaipėdos universitetas turėjo pagrindinės veiklos sąnaudų 9 440 086,70 Eur. Darbo užmokesčio sąnaudos – 5 973 500,28 Eur., socialinio draudimo – 143 618,74 Eur. Darbo užmokestis, lyginant su praėjusiu laikotarpiu, padidėjo, kadangi padaugėjo projektinių veiklų.

Priskaičiuota ilgalaikio nematerialaus turto amortizacija 11 583,14 Eur., ilgalaikio turto nusidėvėjimo sąnaudų 826 570,29 Eur.

Komunalinių ir ryšio sąnaudos 375 513,85 Eur., komandiruočių 219 635,39 Eur., transporto sąnaudos 9 706,44 Eur., kvalifikacijos kėlimo 9 800,97 Eur., paprastojo remonto ir eksploataavimo sąnaudos – 18 591,80 Eur., nuvertėjimo ir nurašytų sumų sąnaudos 71 567,98 Eur.

Sunaudotų ir parduotų atsargų savikaina 197 735,87 Eur., iš jų: parduota 9 061,54 Eur., sunaudota veikloje 188 674,33 Eur. Neatlygintinai perduota už 520,29 Eur.

Socialinių išmokų 488 518,55 Eur., iš jų: stipendijos iš valstybės biudžeto – 257 636,00 Eur.; kitos socialinės išlaidos – 230 882,55 Eur.

Nuomos sąnaudos – 159,60 Eur.

Finansavimo sąnaudos 338 525,14 Eur. perduotos kitiems subjektams (projekto partneriams).

Kitų paslaugų sąnaudos 750 193,15 Eur., iš jų: spaudiniai ir prenumerata – 14 544,53 Eur., studentų praktika – 27 352,19 Eur.

Kitos sąnaudos – 4 865,51 Eur.

Pastaba Nr. 17. Prie universiteto nepagrindinės veiklos priskiriama trumpalaikė patalpų nuoma, t.y kitos veiklos pajamos, kurios per ataskaitinį laikotarpį sudarė – 933 080,43 Eur., iš jų: pajamos už patalpų nuomą – 27 629,75 Eur., kitų paslaugų pajamos sudarė 905 450,68 Eur.

Pastaba Nr. 18. Finansinės investicinės veiklos pajamos ir sąnaudos pateiktos 6-ojo VSAFAS 4 priede. Finansinės investicinės veiklos pajamų per ataskaitinį laikotarpį buvo 3,51 Eur., sąnaudas – 18 631,54 Eur., tame skaičiuje palūkanų už kreditą sąnaudos – 14 384,21 Eur. nuostolis dėl valiutos kurso pasikeitimo – 4 050,41 Eur. Finansinės ir investicinės veiklos rezultatas ataskaitinio laikotarpio pabaigoje – 18 628,03 Eur.

Pastaba Nr. 19. Esminių klaidų taisymo per 2019 pirmą pusmetį nebuvo.

Neapibrėžtų įsipareigojimų ir neapibrėžtų turto pokyčių nuo ataskaitinių finansinių metų pradžios iki paskutinės ataskaitinio laikotarpio dienos Universitetas neturėjo.

Nuo ataskaitinių finansinių metų pradžios iki paskutinės tarpinio ataskaitinio laikotarpio dienos apskaitos įvėrčiai nebuvo keičiami.

Po 2019 metų II-jo ketvirčio tarpinio finansinių ataskaitų rinkinio sudarymo reikšmingų ataskaitinių įvykių nebuvo.

Rektorius

Artūras Razbadauskas

Vyr. buhalterė

Silvija Tuminiene

(Žemesniojo lygio viešojo sektoriaus subjektų, išskyrus mokesčių fondus ir išteklių fondus,
finansinės būklės ataskaitos forma)

Klaipėdos universitetas

(viešojo sektoriaus subjekto arba viešojo sektoriaus subjektų grupės pavadinimas)

211951150, H. Manto g. 84, Klaipėdos m., Klaipėdos m. sav.

(viešojo sektoriaus subjekto, parengusio finansinės būklės ataskaitą (konsoliduotąją finansinės būklės ataskaitą), kodas,
adresas)

**FINANSINĖS BŪKLĖS ATASKAITA
PAGAL 2019 M. 06.30 D. DUOMENIS**

2019-08-19 Nr. 1

(data)

Pateikimo valiuta ir tikslumas: eurais

Eil. Nr.	Straipsniai	Pastabos Nr.	Paskutinė ataskaitinio laikotarpio diena	Paskutinė praėjusio ataskaitinio laikotarpio diena
A.	ILGALAIKIS TURTAS		50.860.680,37	54.252.695,72
I.	Nematerialusis turtas	P1	11.811,81	26.193,18
I.1	Plėtros darbai			
I.2	Programinė įranga ir jos licencijos		11.811,81	26.193,18
I.3	Kitas nematerialusis turtas			
I.4	Nebaigti projektai ir išankstiniai mokėjimai			
I.5	Prestižas			
II.	Ilgalaikis materialusis turtas	P2	50.844.524,26	54.009.612,74
II.1	Žemė			
II.2	Pastatai		20.030.465,17	27.278.401,72
II.3	Infrastruktūros ir kiti statiniai		6.047.327,40	1.101.957,22
II.4	Nekilnojamosios kultūros vertybės		9.403.094,00	9.403.094,00
II.5	Mašinos ir įrenginiai		2.144.819,39	2.879.641,36
II.6	Transporto priemonės		11.630.108,04	11.689.928,75
II.7	Kilnojamosios kultūros vertybės			
II.8	Baldai ir biuro įranga		144.196,70	161.624,81
II.9	Kitas ilgalaikis materialusis turtas		1.414.681,22	1.474.261,66
II.10	Nebaigta statyba ir išankstiniai mokėjimai		29.832,34	20.703,22
III.	Ilgalaikis finansinis turtas	P3	4.344,30	216.889,80
IV.	Mineraliniai ištekliai ir kitas ilgalaikis turtas			
B.	BIOLOGINIS TURTAS	P4	19.805,34	19.783,35
C.	TRUMPALAIKIS TURTAS		2.941.527,96	3.501.925,70
I.	Atsargos	P5	94.349,32	84.678,11
I.1	Strateginės ir neliečiamosios atsargos			
I.2	Medžiagos, žaliavos ir ūkinis inventorių		9.304,17	6.485,26
I.3	Nebaigta gaminti produkcija ir nebaigtos vykdyti sutartys			
I.4	Pagaminta produkcija, atsargos, skirtos parduoti (perduoti)		85.045,15	78.192,85
I.5	Ilgalaikis materialusis ir biologinis turtas, skirtas parduoti			
II.	Išankstiniai apmokėjimai	P6	60.447,30	69.160,15
III.	Per vienus metus gautinos sumos	P7	1.468.980,29	2.257.103,45
III.1	Gautinos trumpalaikės finansinės sumos			
III.2	Gautini mokesčiai ir socialinės įmokos			2.400,68
III.3	Gautinos finansavimo sumos		324.518,78	298.734,84
III.4	Gautinos sumos už turto naudojimą, parduotas prekes, turą, paslaugas		312.220,36	549.385,06
III.5	Sukauptos gautinos sumos		782.304,63	1.390.462,86
III.6	Kitos gautinos sumos		49.936,52	16.120,01
IV.	Trumpalaikės investicijos			
V.	Pinigai ir pinigų ekvivalentai	P8	1.317.751,05	1.090.983,99
	IŠ VISO TURTO:		53.822.013,67	57.774.404,77


(tęsinys kitame puslapyje)

FINANSINĖS BŪKLĖS ATASKAITA
PAGAL 20__ M. _____ D. DUOMENIS (tęsinys)

Eil. Nr.	Straipsniai	Pastabos Nr.	Paskutinė ataskaitinio laikotarpio diena	Paskutinė praėjusio ataskaitinio laikotarpio diena
D.	FINANSAVIMO SUMOS	P9	45.817.968,65	50.049.697,63
I.	Iš valstybės biudžeto		18.406.222,87	19.773.881,40
II.	Iš savivaldybės biudžeto		4.113,86	67,86
III.	Iš Europos Sąjungos, užsienio valstybių ir tarptautinių organizacijų		27.341.586,08	30.098.859,81
IV.	Iš kitų šaltinių		66.045,84	176.888,56
E.	ĮSIPAREIGOJIMAI		2.362.351,92	2.804.348,02
I.	Ilgalaikiai įsipareigojimai	P10	860.425,90	874.419,16
I.1	Ilgalaikiai finansiniai įsipareigojimai		818.800,00	818.800,00
I.2	Ilgalaikiai atidėjiniai			
I.3	Kiti ilgalaikiai įsipareigojimai		41.625,90	55.619,16
II.	Trumpalaikiai įsipareigojimai		1.501.926,02	1.929.928,86
II.1	Ilgalaikių atidėjinių einamųjų metų dalis ir trumpalaikiai atidėjiniai			
II.2	Ilgalaikių įsipareigojimų einamųjų metų dalis	P11	72.180,00	144.360,00
II.3	Trumpalaikiai finansiniai įsipareigojimai			
II.4	Mokėtinų subsidijos, dotacijos ir finansavimo sumos			
II.5	Mokėtinų sumos į Europos Sąjungos biudžetą			
II.6	Mokėtinų sumos į biudžetus ir fondus			
II.6.1	Gražintinos finansavimo sumos			
II.6.2	Kitos mokėtinų sumos biudžetui			
II.7	Mokėtinų socialinės išmokos			
II.8	Gražintini mokesčiai, įmokos ir jų permokos			
II.9	Tiekėjams mokėtinų sumos		178.145,33	373.850,24
II.10	Su darbo santykiais susiję įsipareigojimai	P12	309.942,42	
II.11	Sukauptos mokėtinų sumos	P13	591.400,38	736.047,32
II.12	Kiti trumpalaikiai įsipareigojimai	P14	350.257,89	675.671,30
F.	GRYNASIS TURTAS		5.641.693,10	4.920.359,12
I.	Dalininkų kapitalas		3.601.041,97	3.601.041,97
II.	Rezervai		2.445.863,60	2.445.863,60
II.1	Tikrosios vertės rezervas		2.445.863,60	2.445.863,60
II.2	Kiti rezervai			
III.	Nuosavybės metodo įtaka			32.001,50
IV.	Sukauptas perviršis ar deficitas		-405.212,47	-1.158.547,95
IV.1	Einamųjų metų perviršis ar deficitas		753.335,48	-387.734,72
IV.2	Ankstesnių metų perviršis ar deficitas		-1.158.547,95	-770.813,23
G.	MAŽUMOS DALIS			
	IŠ VISO FINANSAVIMO SUMŲ, ĮSIPAREIGOJIMŲ, GRYNOJO TURTO IR MAŽUMOS DALIES:		53.822.013,67	57.774.404,77

REKTORIUS

(viešojo sektoriaus subjekto vadovas arba jo įgaliotas administracijos vadovas)



(parašas)

ARTŪRAS RAZBADAUSKAS

(vardas ir pavardė)

VYR. BUHALTERIS

(vyriausias buhalteris (buhalteris))


(parašas)

SILVIJA TUMINIENE

(vardas ir pavardė)

(Žemesniojo lygio viešojo sektoriaus subjektų, išskyrus mokesčių fondus ir išteklių fondus, veiklos rezultatų ataskaitos forma)

Klaipėdos universitetas

(viešojo sektoriaus subjekto arba viešojo sektoriaus subjektų grupės pavadinimas)

211951150, H. Manto g. 84, Klaipėdos m., Klaipėdos m. sav.

(viešojo sektoriaus subjekto, parengusio veiklos rezultatų ataskaitą arba konsoliduotąją veiklos rezultatų ataskaitą, kodas, adresas)

**VEIKLOS REZULTATŲ ATASKAITA
PAGAL 2019 M. 06.30 D. DUOMENIS**


2019-08-19 Nr. 2
(data)

Pateikimo valiuta ir tikslumas: eurais

Eil. Nr.	Straipsniai	Pastabos Nr.	Ataskaitinis laikotarpis	Praėjęs ataskaitinis laikotarpis
A.	PAGRINDINĖS VEIKLOS PAJAMOS		8.722.231,67	10.864.659,23
I.	FINANSAVIMO PAJAMOS	P15	7.052.818,19	8.222.314,31
I.1.	Iš valstybės biudžeto		4.578.881,51	6.403.394,00
I.2.	Iš savivaldybių biudžetų			770,00
I.3.	Iš ES, užsienio valstybių ir tarptautinių organizacijų lėšų		2.432.896,25	1.786.857,24
I.4.	Iš kitų finansavimo šaltinių		41.040,43	31.293,07
II.	MOKESČIŲ IR SOCIALINIŲ ĮMOKŲ PAJAMOS			
III.	PAGRINDINĖS VEIKLOS KITOS PAJAMOS		1.669.413,48	2.642.344,92
III.1.	Pagrindinės veiklos kitos pajamos		1.669.413,48	2.642.344,92
III.2.	Pervestinių pagrindinės veiklos kitų pajamų suma			
B.	PAGRINDINĖS VEIKLOS SĄNAUDOS	P16	-9.440.086,70	-10.013.420,76
I.	DARBO UŽMOKESČIO IR SOCIALINIO DRAUDIMO		-6.117.119,02	-7.405.174,99
II.	NUSIDĖJĖJIMO IR AMORTIZACIJOS		-838.153,43	-778.135,16
III.	KOMUNALINIŲ PASLAUGŲ IR RYŠIŲ		-375.513,85	-441.751,40
IV.	KOMANDIRUOČIŲ		-219.635,39	-341.614,73
V.	TRANSPORTO		-9.706,44	-20.753,57
VI.	KVALIFIKACIJOS KĖLIMO		-9.800,97	-3.303,96
VII.	PAPRASTOJO REMONTO IR EKSPLOATAVIMO		-18.591,80	-4.766,97
VIII.	NUVERTĖJIMO IR NURAŠYTŲ SUMŲ		-71.567,98	-74.457,90
IX.	SUNAUDOTŲ IR PARDUOTŲ ATSARGŲ SAVIKAINA		-197.735,87	-179.145,82
X.	SOCIALINIŲ ĮŠMOKŲ		-488.518,55	-353.144,59
XI.	NUOMOS		-159,60	
XII.	FINANSAVIMO		-338.525,14	-32.778,06
XIII.	KITŲ PASLAUGŲ		-750.193,15	-368.521,79
XIV.	KITOS		-4.865,51	-9.871,82
C.	PAGRINDINĖS VEIKLOS PERVERŠIS AR DEFICITAS		-717.855,03	851.238,47
D.	KITOS VEIKLOS REZULTATAS		443.749,18	46.835,23
I.	KITOS VEIKLOS PAJAMOS		933.080,43	46.835,23
II.	PERVESTINOS Į BIUDŽETĄ KITOS VEIKLOS PAJAMOS			
III.	KITOS VEIKLOS SĄNAUDOS	P17	-489.331,25	
E.	FINANSINĖS IR INVESTICINĖS VEIKLOS REZULTATAS	P18	-18.628,03	-20.478,74
F.	APSKAITOS POLITIKOS KEITIMO IR ESMINIŲ APSKAITOS KLAIĐŲ TAISYMO ĮTAKA		1.046.069,36	
G.	PELNO MOKESTIS			
H.	GRYNASIS PERVERŠIS AR DEFICITAS PRIEŠ NUOSAVYBĖS METODO ĮTAKĄ		753.335,48	877.594,96
I.	NUOSAVYBĖS METODO ĮTAKA			-38.413,50
J.	GRYNASIS PERVERŠIS AR DEFICITAS		753.335,48	839.181,46
I.	TENKANTIS KONTROLIUOJANČIAJAM SUBJEKTUI			
II.	TENKANTIS MAŽUMOS DALIAI			

REKTORIUS

(viešojo sektoriaus subjekto vadovas arba jo įgaliotas administracijos vadovas)


(parašas)

ARTŪRAS RAZBABAUSKAS

(vardas ir pavardė)

VYR. BUHALTERE

(vyriausias buhalteris (buhalteris))


(parašas)

SILVIJA TUMINIENĖ

(vardas ir pavardė)